



ITTO
INTERNATIONAL TROPICAL
TIMBER ORGANIZATION



Este informe fue preparado por GGSC, con el apoyo de ITTO e IPIM, y Puntos Focales de Indonesia, Malasia, Tailandia, Gabón, República del Congo, Brasil, México y China.

GTI INFORME 2024

Índice Global de la Madera

MENSUAL

GGSC-N.º 02/2024



GRACIAS AL APOYO Y LA CONTRIBUCIÓN DE LOS PUNTOS FOCALES DE GTI



México

- National Forestry Commission of Mexico (CONAFOR)



China

- The Secretariat of the Global Green Supply Chains Initiative (GGSCI)



Brasil

- STCP Engenharia de Projetos Ltda



Gabón

- Ministry of Water and Forests, Sea and Environment, Responsible for the Climate Plan and Land Use



República del Congo

- Ministry of Forest Economy



Malasia

- Malaysian Timber Council (MTC)
- Special thanks to Ministry of Plantation Industries & Commodities (MPPIC) and Sarawak Timber Association (STA)



Tailandia

- Thai Timber Association (TTA)




Indonesia

- Sustainable Forest Management of the Ministry of Environment and Forestry



CONTENIDO



- 01** Visión general del Índice GTI
- 02-05** GTI-Informe de Indonesia
- 06-07** GTI-Informe de Malasia
- 08-09** GTI-Informe de Tailandia
- 10-11** GTI-Informe de Gabón



- 12-13** GTI-Informe de ROC
- 14-15** GTI-Informe de Brasil
- 16-17** GTI-Informe de México
- 18-19** GTI-Informe de China
- 20-21** Sobre este informe



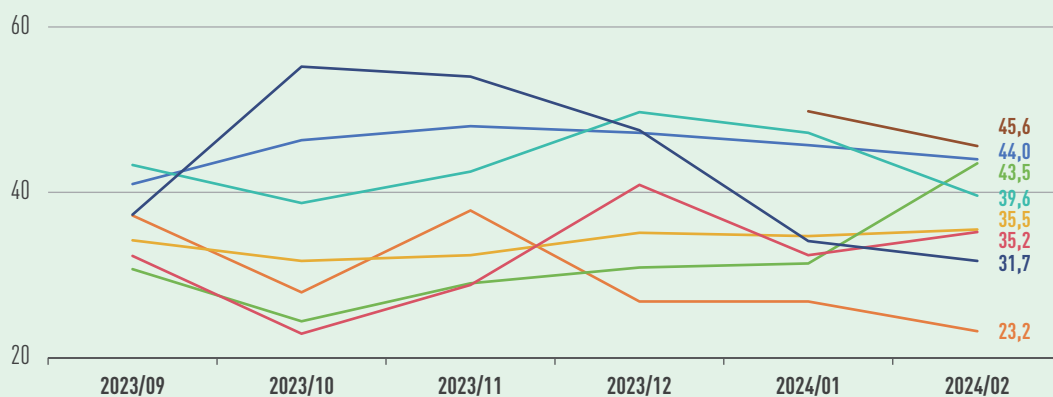
GTI INFORME 2024



Visión general del Índice GTI

El mercado de exportación muestra señales positivas, con un aumento en las exportaciones de productos de madera de Brasil

GTI Índice exhaustivo



— Indonesia — Malasia — ROC — Gabón — Brasil — México — China — Tailandia

En febrero de 2024, el informe del Índice Global de Madera (Global Timber Index, GTI) mostró que al comenzar el nuevo año, el mercado mundial de madera continuó en general el estado de desempeño bajo que tuvo en 2023. Malasia, Indonesia, Tailandia, Gabón, República del Congo, Brasil, México y el índice GTI de China se sitúan por debajo del valor crítico del 50%, registrando 44,0%, 23,2%, 45,6%, 43,5%, 35,5%, 39,6%, 35,2% y 31,7% respectivamente.

Conforme los factores vacacionales disminuyen gradualmente, el comercio de producción de madera de los países comienza a volver a la normalidad, lo que envía señales positivas al mercado maderero. En febrero, los pedidos de exportación de productos de madera de Brasil aumentaron en comparación con el mes anterior, mientras que los nuevos pedidos de Gabón se mantuvieron iguales que el mes anterior. Los pedidos de exportación de Tailandia se mantuvieron iguales que el mes anterior, y la tendencia a la baja de los pedidos de exportación de Congo (Brazzaville) se redujo. Febrero es el momento del tradicional Festival de Primavera en China, con las fábricas cerradas durante casi medio mes. Las actividades de producción y comercio en la industria maderera disminuyen significativamente, y se espera que comiencen a recuperarse gradualmente a fines de marzo. Es digno de atención que el mercado de la madera ha experimentado un prolongado periodo de estancamiento, y las pequeñas empresas madereras están enfrentando una gran presión en sus operaciones de producción.

Este mes, los países piloto de la GTI también han implementado algunos nuevos aspectos destacados y medidas en cuanto a la legalidad y el desarrollo sostenible en la industria maderera. El Centro de Formación y Enseñanza Profesional (CFEP) recién inaugurado en la Provincia de Ngounié, Gabón, comenzó en febrero el entrenamiento del primer grupo de trabajadores en aserradero, pelado de pieles, carpintería y afilado de cuchillos, entre otros oficios relacionados con la industria maderera. En el futuro, el centro proporcionará talento técnico para Ngounié y todo Gabón. El 9 de febrero, el gobierno del estado de México y la Comisión Nacional Forestal (CONAFOR) de México firmaron un acuerdo para promover el desarrollo sostenible de los bosques, con el objetivo de fortalecer la capacitación en protección forestal, aumentar la participación comunitaria, desarrollar la industria forestal y mejorar el nivel de vida de las comunidades cercanas a los bosques. Recientemente, se llevó a cabo la segunda reunión del Grupo de Trabajo Conjunto Ad Hoc sobre la EUDR (Reglamento de la Unión Europea sobre Deforestación) entre Indonesia, Malasia y la Unión Europea en Putrajaya, Malasia. Durante la reunión, un representante del Ministerio de Coordinación de Asuntos Económicos de Indonesia planteó la solicitud de retrasar la implementación del EUDR. La Comisión Europea declaró que colaborará con Indonesia y Malasia para garantizar que todos los pequeños agricultores en la cadena de suministro sin deforestación permanezcan en el sector de productos relevantes, y también acoge con satisfacción que ambos países establezcan sistemas de seguimiento e intensifiquen sus sistemas de certificación.

1. El Índice Global de la Madera (GTI) es un sistema de índices que refleja de manera integral la tendencia general de la producción y el comercio global de madera. Se completa con la participación de importantes productores y consumidores de madera de ITTO. La encuesta abarca la tala de madera, comercio, fabricación que incluye producción, pedidos, importaciones y exportaciones, empleados, inventario, precios de materias primas y otros indicadores comerciales. Es de gran importancia como guía para las operaciones comerciales, la inversión en la industria y ayudará a la formulación de políticas nacionales.

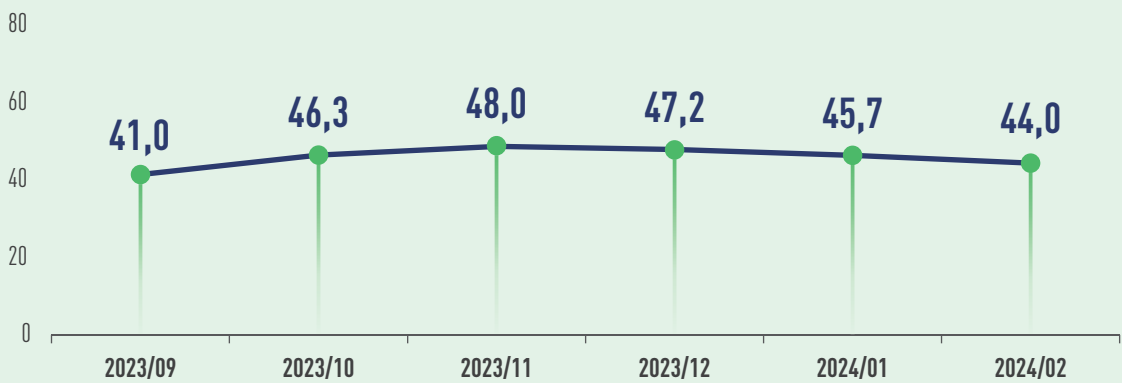
2. El GTI índice refleja la tendencia mensual de prosperidad del mercado maderero de un país. No refleja la competitividad del mercado de madera de un país y no es adecuado para comparar las tendencias del mercado de madera entre países.



GTI-Índice de Indonesia de febrero de 2024



GTI-Índice Integral de Indonesia



El departamento de estadísticas de Indonesia (BPS) recientemente informó que en enero de 2024, el superávit comercial de bienes de Indonesia alcanzó los 2.020 millones de dólares, marcando el 45º mes consecutivo de superávit desde mayo de 2020. El 2 de febrero, se llevó a cabo la segunda reunión del Grupo de Trabajo Conjunto Ad Hoc sobre el EUDR entre Indonesia, Malasia y la Unión Europea en Putrajaya, Malasia. Durante la reunión, un representante del Ministerio de Coordinación de Asuntos Económicos de Indonesia planteó la solicitud de retrasar la implementación del EUDR. La Comisión Europea declaró que colaborará con Indonesia y Malasia para garantizar que todos los pequeños agricultores en la cadena de suministro sin deforestación permanezcan en el sector de productos relevantes, y también acoge con satisfacción que ambos países establezcan sistemas de seguimiento e intensifiquen sus sistemas de certificación. El 22 de febrero, la Ministra del Departamento de Medio Ambiente y Silvicultura de Indonesia, Siti Nurbaya Bakar, declaró en una entrevista que el departamento está considerando tomar medidas para proporcionar apoyo financiero a empresarios para reducir las emisiones de gases de efecto invernadero y alcanzar los objetivos climáticos de Indonesia. La Asociación de la Industria de Muebles y Artesanías de Indonesia (HIMKI) estableció recientemente un objetivo de exportación de 5.000 millones de dólares para 2024, pero la estabilidad de los precios de las materias primas es un factor determinante para la competitividad de la industria de muebles y artesanías. Debido a la escasez de suministro de

maderas duras de producción nacional en Indonesia, actualmente más del 30% del suministro de madera depende de las importaciones.

En febrero, GTI-Índice de Indonesia registró un 44,0%, disminuyendo 1,7 puntos porcentuales en comparación con el mes anterior, manteniéndose por debajo del valor crítico (50%) durante 7 meses consecutivos, lo que indica una tendencia general hacia la contracción en la producción y operaciones de las empresas líderes en la industria maderera en comparación con el mes anterior. Este mes, la tala de madera en Indonesia ha aumentado considerablemente, pero la cantidad de pedidos es insuficiente y el mercado interno sigue siendo bastante lento.

De los 11 índices clasificados, el índice de tala y el índice de inventario de productos terminados superan el valor crítico del 50%, mientras que el índice de producción está en el valor crítico, y los 8 subíndices restantes están por debajo del valor crítico. En comparación con el mes anterior, seis subíndices, incluyendo la tala, pedidos de exportación, pedidos existentes, inventario de productos terminados, volumen de compras e inventario de materias primas, aumentaron entre 6,5 y 43,9 puntos porcentuales. Cuatro subíndices, incluyendo nuevos pedidos, precios de compra, personal de producción y tiempo de entrega de proveedores, disminuyeron en un rango de 1,7 a 4,7 puntos porcentuales.

GTI-Tabla de resumen del índice de clasificación de Indonesia (en %)



	2023.09	2023.10	2023.11	2023.12	2024.01	2024.02	En comparación con el mes anterior	Situación empresarial
GTI-Índice de Indonesia	41,0	46,3	48,0	47,2	45,7	44,0	-1,7 ↓	Disminuido
Índice de tala	50,0	47,4	56,3	54,2	26,1	70,0	43,9 ↑	Aumentado
Índice de producción	28,6	40,0	60,0	50,0	50,0	50,0	0,0	Lo mismo
Índice de nuevos pedidos	43,5	58,3	39,7	51,6	46,7	44,0	-2,7 ↓	Disminuido
Índice de pedidos de exportación	25,0	75,0	40,0	58,3	33,3	40,0	6,7 ↑	Disminuido
Índice de pedidos actual	48,4	50,0	34,5	40,3	36,7	48,0	11,3 ↑	Disminuido
Índice de inventario de productos terminados	41,9	39,6	50,0	54,8	45,0	58,0	13,0 ↑	Aumentado
Índice de volumen de compras	40,9	62,5	44,4	55,0	27,3	44,4	17,1 ↑	Disminuido
Índice de precios de adquisiciones	38,5	45,0	50,0	45,5	42,3	40,0	-2,3 ↓	Disminuido
Índice de inventario de materias primas principales	50,0	50,0	68,2	59,1	38,5	45,0	6,5 ↑	Disminuido
Índice de personal de producción y operaciones	40,3	37,5	37,9	38,7	46,7	42,0	-4,7 ↓	Disminuido
Índice de tiempo de entrega del proveedor	51,6	41,7	44,8	37,1	40,0	36,0	-4,0 ↓	Disminuido





Noticias breves de la industria maderera de Indonesia



1. En febrero de 2024, la producción de madera en bruto de bosques naturales y artificiales concesionados aumentó con respecto a enero, con un aumento del 266% en la producción de madera en bruto de bosques naturales y un aumento del 41% en la producción de madera en bruto de bosques artificiales. La razón de esta situación es que, en febrero, algunas empresas concesionarias ya han comenzado a implementar los planes laborales de 2024 aprobados por el gobierno, mientras que en enero todavía estaban en la transición del plan de tala de 2023 al plan de tala de 2024, y en ese momento la mayoría de la producción de madera de 2023 no había sido absorbida por el mercado/industria de procesamiento de madera (especialmente la madera en bruto de bosques naturales), por lo tanto, las empresas primero agotaron el inventario de 2023.

2. En comparación con febrero de 2023, la producción de madera en bruto de bosques naturales disminuyó un 22% en febrero de 2024, mientras que la producción de madera en bruto de bosques artificiales disminuyó un 39%.

3. Debido a la baja demanda en la industria y a la recesión en los mercados nacionales e internacionales, los precios de la madera en bruto de los bosques naturales siguen siendo bajos (algunos incluso por debajo del costo de producción).

Esta situación tiene un gran impacto en las empresas concesionarias de madera y en la industria de procesamiento de madera en bruto. Las especies de madera en bruto más preferidas por los compradores son el dipterocarpo, la shorea laevis y la dryobalanops.

4. En febrero de 2024, a pesar de que los costos de envío marítimo de exportación no han aumentado tres veces como en el pasado, los exportadores de productos de madera de Indonesia siguen enfrentando una gran presión en los costos de transporte marítimo.

5. La producción y exportación de productos de madera procesada (incluyendo maderas contrachapadas y muebles) no ha experimentado cambios significativos, habiendo mostrado previamente una tendencia a la baja. La situación de la pulpa de papel y los productos de papel es más estable. La política EUDR representa un desafío potencial para las empresas, especialmente aquellas que exportan a países miembros de la Unión Europea.

Fuente de información: Punto central GTI en Indonesia





GTI-Las principales dificultades en la retroalimentación de las empresas de Indonesia

- La demanda de madera en bruto en el mercado es baja, lo que hace que los precios de los productos sean más bajos (incluso por debajo del costo de producción).
- Los compradores tienden a preferir comprar especies arbóreas con una densidad mayor que la del agua, como el dipterocarpo, la dryobalanops y la mersawa, mientras que la venta de especies con una densidad menor que la del agua, como el melante, es más difícil.
- La zona de trabajo sigue siendo muy lluviosa, lo que obstaculiza las operaciones de tala en el sitio (incluido el transporte de madera en bruto desde el área de tala hasta el depósito).
- Algunos equipos pesados todavía están en mantenimiento y en proceso de reemplazo de piezas, lo que impide su uso en el lugar de trabajo.
- Con la disminución de la demanda en varios destinos principales de exportación de madera contrachapada (especialmente Japón), el mercado de productos de madera no está estable, y la cantidad de pedidos ha disminuido.
- Algunas regulaciones de nivel provincial prohíben a las empresas locales vender madera en bruto a otras provincias, lo que afecta gravemente a las empresas con aserraderos en otras provincias.
- Las condiciones climáticas dificultan la entrega de madera en bruto a los compradores utilizando barcazas. Además, la infraestructura vial es deficiente, lo que no favorece el transporte de madera en bruto desde las áreas de tala hasta los puntos de distribución de madera, y luego su carga en barcazas.
- Los compradores cada vez son más exigentes en cuanto a la calidad, tamaño y certificados FM-FSC, mientras que el precio de compra no ha aumentado e incluso ha mostrado una tendencia a la baja.
- Los costos de envío de exportación han aumentado (especialmente los costos de envío a la región de la Unión Europea).



GTI-Las sugerencias pertinentes de las empresas de Indonesia

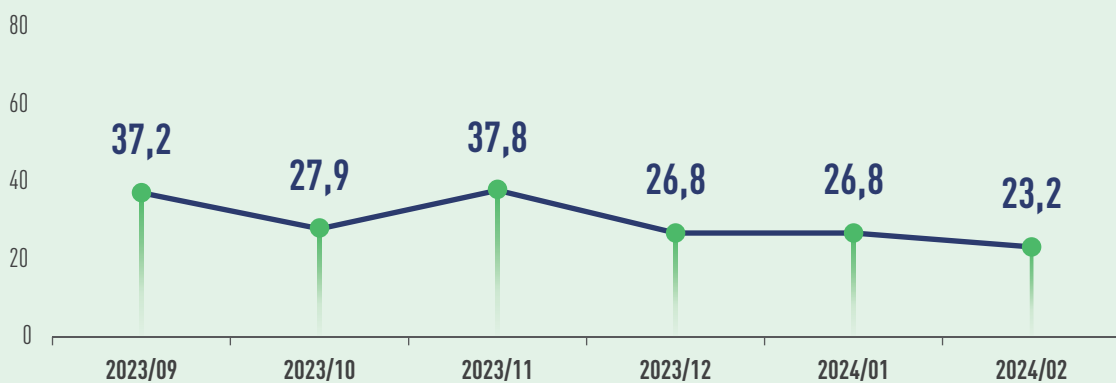
- Priorizar el mantenimiento y reemplazo de piezas de equipos pesados para garantizar que las operaciones en el lugar se realicen sin problemas según lo planeado.
- Las empresas necesitan el apoyo de todas las partes pertinentes, así como el apoyo de políticas gubernamentales, para fortalecer las cadenas de suministro, cadenas de valor y comercialización de los productos de madera de Indonesia en los mercados nacional e internacional.
- Eliminar los obstáculos legales que dificultan el flujo de madera en bruto entre provincias/islas y asegurar la demanda de suministro de materias primas de la industria.
- Para superar el problema de los bajos precios de la madera en bruto y la incapacidad de la industria nacional de procesamiento de madera para absorberlo completamente, es necesario ajustar la política de comercialización de productos de madera, como fortalecer el mercado nacional de productos de madera y mejorar la cadena de suministro de productos de madera.
- Se fomenta e incentiva a las empresas a obtener la certificación legal para SMF o cualquier otro producto de madera, hasta que el mercado global de la madera contrachapada se estabilice.
- La prioridad es mejorar la infraestructura vial y preparar más barcazas para garantizar el transporte de madera en bruto.



GTI-Índice de Malasia de febrero de 2024



GTI-Índice Integral de Malasia



El 16 de febrero, los datos estadísticos publicados por el Banco Nacional de Malasia mostraron que el Producto Interno Bruto (PIB) de Malasia había crecido un 3,7% en 2023 en comparación con 2022, un poco por debajo del 3,8% que había sido pronosticado previamente por la Oficina de Estadísticas de Malasia. El ministro de Agricultura y Productos del Ministerio de Malasia (MPIC), Datuk Seri Johari Abdul Ghani, ha declarado que a pesar del declive general en la industria de la madera y sus productos en Malasia en los últimos dos años, se espera que se recupere para el año 2024 gracias al aumento de la demanda en el mercado estadounidense. En 2024, las exportaciones de madera y productos de madera de Malasia realmente lograron un "inicio auspicioso". Según los datos del departamento de estadísticas de Malasia, en enero de 2024, el total de comercio exterior de Malasia ascendió a 234,7 mil millones de ringgit, lo que representa un aumento del 13,3% en comparación con el año anterior. Las exportaciones ascendieron a 122,400 millones de ringgit, lo que representa un aumento del 8,7%. Los principales productos de exportación con un crecimiento son el petróleo, el aceite de palma, el caucho natural, la madera y sus productos. Del 1 al 4 de marzo, se llevará a cabo la 30ª Exposición Internacional de Muebles de Malasia (MIFF) en Kuala Lumpur, donde se exhibirán una variedad de productos de mobiliario y diseños innovadores, con la esperanza de impulsar las actividades comerciales en el mercado de la madera.

En febrero, GTI-índice de Malasia registró un 23,2%, lo que representa una disminución de 3,6 puntos porcentuales con respecto al mes anterior. Durante 16 meses consecutivos ha estado por debajo del valor crítico (50%), lo que indica que las empresas dominantes de la madera representadas por GTI-Índice de Malasia han experimentado una contracción en sus operaciones y producción en comparación con el mes anterior. GTI-Malasia, las empresas han informado que existe una baja en el volumen logístico, escasez en el suministro de la materia prima necesaria para la producción (madera en bruto), entre otros problemas, y esperan poder incrementar la producción de madera en bruto y reducir las exportaciones de madera aserrada.

En cuanto a los 11 subíndices, están todos por debajo del valor crítico (50%). En comparación con el mes anterior, los subíndices de tala, pedidos existente, inventario de productos terminados e inventario de materias primas principales aumentaron con respecto al mes anterior, entre 5,0 y 8,3 puntos porcentuales. El índice de tiempo de entrega es igual que el mes anterior. Los subíndices de producción, nuevos pedidos, pedidos de exportación, volumen de compras, precios de compra y empleados disminuyeron, entre 2,1 y 11,1 puntos porcentuales.

GTI-Tabla de resumen del índice de clasificación de Malasia (en %)



	2023.09	2023.10	2023.11	2023.12	2024.01	2024.02	En comparación con el mes anterior	Situación empresarial
GTI-Índice de Malasia	37,2	27,9	37,8	26,8	26,8	23,2	-3,6 ↓	Disminuido
Índice de tala	42,9	28,6	25,0	0,0	16,7	25,0	8,3 ↑	Disminuido
Índice de producción	35,0	22,7	50,0	20,0	27,8	16,7	-11,1 ↓	Disminuido
Índice de nuevos pedidos	36,4	29,2	30,0	22,7	30,0	15,0	-15,0 ↓	Disminuido
Índice de pedidos de exportación	36,4	31,8	30,0	27,3	40,0	20,0	-20,0 ↓	Disminuido
Índice de pedidos actual	31,8	20,8	25,0	31,8	20,0	25,0	5,0 ↑	Disminuido
Índice de inventario de productos terminados	50,0	37,5	45,0	40,9	35,0	40,0	5,0 ↑	Disminuido
Índice de volumen de compras	30,0	22,7	33,3	33,3	18,8	16,7	-2,1 ↓	Disminuido
Índice de precios de adquisiciones	40,0	31,8	44,4	38,9	50,0	38,9	-11,1 ↓	Disminuido
Índice de inventario de materias primas principales	35,0	27,3	33,3	25,0	16,7	25,0	8,3 ↑	Disminuido
Índice de empleados	36,4	33,3	40,0	36,4	40,0	35,0	-5,0 ↓	Disminuido
Índice de tiempo de entrega del proveedor	45,0	27,3	33,3	35,0	33,3	33,3	0	Disminuido



GTI-Las principales dificultades en la retroalimentación de las empresas de Malasia

- La mano de obra y la cantidad de pedidos son insuficientes.
- Menor demanda de los consumidores en el mercado de la madera.
- Bajo volumen logístico e insuficiente suministro de materias primas (la madera en bruto) para la producción.



GTI-Las sugerencias pertinentes de las empresas de Malasia

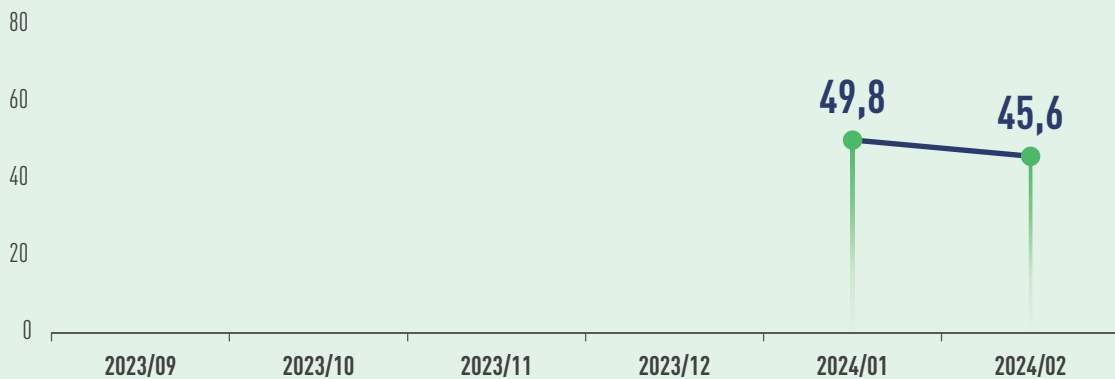
- Aumentar la producción de la madera en bruto.
- Reducir la exportación de astillas de madera.
- Explorar mercados extranjeros de consumo de madera para buscar la mano de obra.
- El gobierno anima a la industria de la construcción a aumentar el uso de madera aserrada.



GTI-Índice de Tailandia de febrero de 2024



GTI-Índice Integral de Tailandia



En enero, Tailandia registró un total de 22,6499 mil millones de dólares en exportaciones, 25,4078 mil millones de dólares en importaciones, y un déficit comercial de 2,7579 mil millones de dólares. En 2023, la superficie forestal total de Tailandia era de 162.909 kilómetros cuadrados. Según los datos más recientes del Banco Mundial, el 82% de los bosques en Tailandia son bosques naturales y el 18% son bosques plantados. Recientemente, un equipo de investigación del Comisión Forestal de Ghana y las partes interesadas clave de la industria realizaron una investigación de campo en Tailandia, cuyos resultados mostraron que las empresas tailandesas han tenido bastante éxito en el procesamiento y venta de madera de caucho y acacia. El 7 de febrero, el Banco para la Agricultura y las Cooperativas Agrícolas de Tailandia (Bank for Agriculture and Agricultural Cooperatives - BAAC) compró 400 toneladas de créditos de carbono por un valor de 1,2 millones de baht tailandeses en las comunidades forestales Ban Thalee y Ban Daeng en la provincia de Khon Kaen, marcando el inicio del comercio de créditos de carbono forestal en Tailandia. Cada tonelada se vendió a 3000 baht tailandeses. Esta transacción es parte del proyecto de crédito de carbono del Banco BAAC, que planea expandir su alcance en el futuro a 6814 comunidades bancarias de árboles.

En febrero, GTI-Índice de Tailandia registró un 45,6%, disminuyendo 4,2 puntos

porcentuales con respecto al mes anterior, manteniéndose por debajo del valor crítico (50%) por segundo mes consecutivo, lo que indica que las empresas dominantes de la madera representadas por GTI-Índice de Tailandia experimentaron una contracción en su producción y operaciones en comparación con el mes anterior. Este mes, el mercado de la madera en Tailandia ha experimentado una disminución tanto en la oferta como en la demanda, con una reducción en el volumen de tala de madera y en la cantidad de nuevos pedidos.

Desde 11 índices de categorías, los subíndices de pedidos de exportación, pedidos existentes y tiempo de entrega de proveedores se sitúan en el 50%, mientras que los 7 subíndices de tala, producción, nuevos pedidos, inventario de productos terminados, volumen de compras, precios de compra e inventario de materias primas principales están por debajo del valor crítico, con solo el índice de personal de producción superando el valor crítico. En comparación con el mes pasado, los índices de pedidos actuales, inventario de productos terminados, volumen de compras, personal de operaciones de producción y tiempo de entrega de proveedores han aumentado en un rango de 4,5 a 17,8 puntos porcentuales en comparación con el mes pasado. La tala, la producción, los nuevos pedidos, los pedidos de exportación, los precios de compra y el inventario de materias primas disminuyeron en un rango de 4,2 a 22,6 puntos porcentuales.

GTI-Tabla de resumen del índice de clasificación de Tailandia (en %)



	2024.01	2024.02	En comparación con el mes anterior	Situación empresarial
GTI-Índice de Tailandia	49,8	45,6	-4,2 ↓	Disminuido
Índice de tala	64,3	41,7	-22,6 ↓	Disminuido
Índice de producción	54,5	45,8	-8,7 ↓	Disminuido
Índice de nuevos pedidos	59,1	37,5	-21,6 ↓	Disminuido
Índice de pedidos de exportación	62,5	50,0	-12,5 ↓	Lo mismo
Índice de pedidos actual	45,5	50,0	4,5 ↑	Lo mismo
Índice de inventario de productos terminados	40,9	45,8	4,9 ↑	Disminuido
Índice de volumen de compras	27,3	33,3	6,0 ↑	Disminuido
Índice de precios de adquisiciones	59,1	45,8	-13,3 ↓	Disminuido
Índice de inventario de materias primas principales	50,0	45,8	-4,2 ↓	Disminuido
Índice de personal de producción y operaciones	36,4	54,2	17,8 ↑	Aumentado
Índice de tiempo de entrega del proveedor	40,9	50,0	9,1 ↑	Lo mismo



GTI-Las principales dificultades en la retroalimentación de las empresas de Tailandia

- El baht tailandés se ha depreciado.
- Algunas fábricas de la madera contrachapada han empezado a cerrar.
- Falta de empleados con conocimientos especializados en carpintería.
- La capacidad de compra de los consumidores ha disminuido, lo que ha resultado en una reducción en los pedidos, lo cual ha llevado a un exceso de inventario en las empresas.



GTI-Las sugerencias pertinentes de las empresas de Tailandia

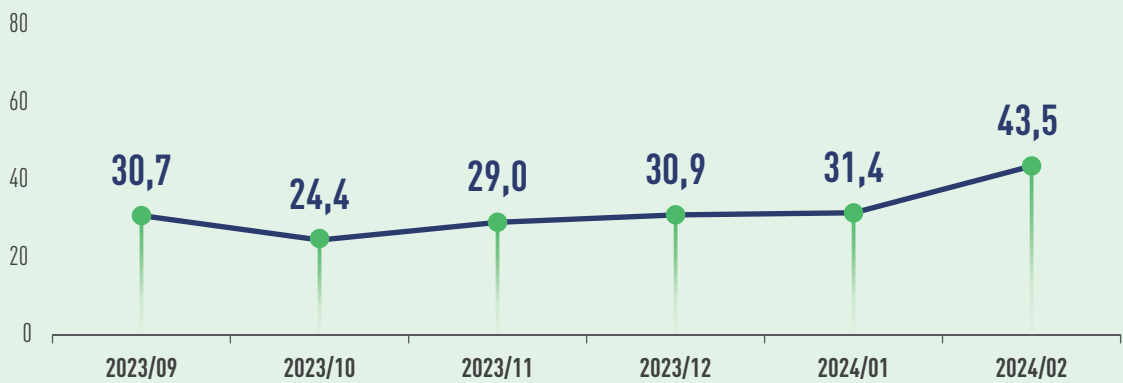
- Buscar la demanda del mercado, intensificar los esfuerzos de comercialización.
- El país está implementando medidas más específicas para estimular el desarrollo económico.
- Fortalecer el entrenamiento de habilidades de los empleados.
- Evitar el riesgo de fluctuación de tipos de cambio mediante contratos a plazo.
- Priorice la selección de especies de árboles con ciclos de crecimiento cortos (excepto árboles de caucho y eucalipto).
- Mejorar el conocimiento del pueblo tailandés sobre el valor de los productos de madera y fomentar el uso de materiales naturales.



GTI-Índice de Gabón de febrero de 2024



GTI-Índice Integral de Gabón



Recientemente, el Fondo Monetario Internacional (FMI) publicó un informe que pronostica una tasa de crecimiento económico del 3% para Gabón en 2024, siendo la agricultura, la silvicultura, la minería y el transporte los principales sectores de crecimiento no petroleros. El Comité de Transición de Gabón anunció el 21 de febrero su plan de invertir 1,293 billones de francos CFA (aproximadamente 2,15 mil millones de dólares) para implementar el "Plan Nacional de Desarrollo de Transición" en 2024 a 2026. Con el apoyo del préstamo de organizaciones internacionales, se ha construido el Centro de Formación y Enseñanza Profesional (CFEP) en la región de Enco-Tek, Gabón, que se completó en 2023. En febrero de este año, el CFEP comenzó a capacitar al primer grupo de técnicos en la industria maderera, como aserradores, peladores, carpinteros y afiladores, con el objetivo de dotar de talento técnico a Enco-Tek y a todo Gabón en el futuro.

En febrero, GTI-Índice de Gabón registró un 43,5%, manteniéndose por debajo del valor crítico (50%) durante 7 meses consecutivos. Sin embargo, el índice aumentó en 12,1 puntos porcentuales con respecto al mes anterior, lo que indica

una contracción en la producción y operaciones de las empresas dominantes de la madera representadas por GTI-Índice de Gabón. A pesar de ello, el mercado de madera ha experimentado cierta mejora en la oferta y la demanda, aliviando la tendencia a la baja en la producción y los nuevos pedidos.

De acuerdo a 11 índices de clasificación, el índice de precios de compra está por encima del valor crítico en más del 50%, mientras que los índices de producción y nuevos pedidos se sitúan en el valor crítico. Los otros 8 índices se encuentran por debajo del valor crítico. En comparación con el mes anterior, 9 de los índices, incluyendo la tala, la producción, los nuevos pedidos, pedidos de exportación, pedidos existentes, inventario de productos terminados, precios de compra, personal de producción y tiempo de entrega de proveedores, han aumentado entre 1,5 y 21,7 puntos porcentuales. El volumen de compras y el inventario de materias primas disminuyeron en un rango de 6,0 a 11,1 puntos porcentuales.

GTI-Tabla de resumen del índice de clasificación de Gabón (en %)



	2023.09	2023.10	2023.11	2023.12	2024.01	2024.02	En comparación con el mes anterior	Situación empresarial
GTI-Índice de Gabón	30,7	24,4	29,0	30,9	31,4	43,5	12,1 ↑	Disminuido
Índice de tala	32,1	15,9	23,9	32,5	35,7	37,5	1,8 ↑	Disminuido
Índice de producción	15,4	19,4	31,6	29,4	29,4	50,0	20,6 ↑	Lo mismo
Índice de nuevos pedidos	30,0	19,6	28,3	30,0	28,3	50,0	21,7 ↑	Lo mismo
Índice de pedidos de exportación	34,6	22,5	30,6	28,1	28,1	45,5	17,4 ↑	Disminuido
Índice de pedidos actual	36,7	26,1	28,3	27,5	32,6	42,3	9,7 ↑	Disminuido
Índice de inventario de productos terminados	36,7	30,4	30,4	42,5	37,0	38,5	1,5 ↑	Disminuido
Índice de volumen de compras	27,3	28,6	28,1	41,7	39,3	33,3	-6,0 ↓	Disminuido
Índice de precios de adquisiciones	50,0	50,0	52,9	50,0	53,6	61,1	7,5 ↑	Aumentado
Índice de inventario de materias primas principales	45,5	36,7	35,3	38,5	50,0	38,9	-11,1 ↓	Disminuido
Índice de personal de producción y operaciones	36,7	23,9	26,1	27,5	28,3	34,6	6,3 ↑	Disminuido
Índice de tiempo de entrega del proveedor	40,0	34,8	26,1	35,0	32,6	34,6	2,0 ↑	Disminuido



GTI-Las principales dificultades en la retroalimentación de las empresas de Gabón

- Los impuestos de exportación y las tasas impositivas en la industria forestal son elevados.
- El mercado internacional de madera está experimentando una disminución en la demanda y una reducción en los pedidos.
- Incapacidad para realizar pagos y entregas a tiempo en ventas internacionales.
- Los precios del diésel y los costos de transporte siguen siendo elevados, y la situación general de la carretera nacional Ovan-Makokou continúa deteriorándose.



GTI-Las sugerencias pertinentes de las empresas de Gabón

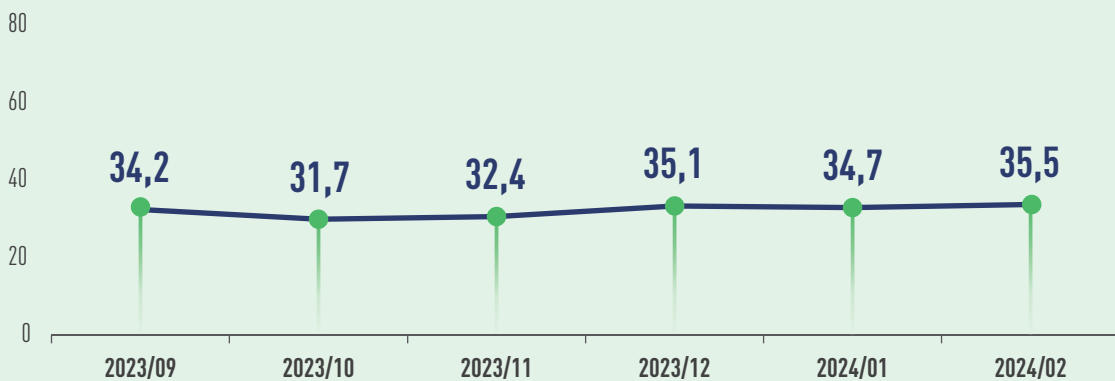
- Reducir los impuestos durante el proceso de gestión empresarial.
- Aumentar el contacto con clientes extranjeros y expandir el mercado internacional.
- Los departamentos pertinentes refuerzan el mantenimiento de la carretera nacional Ovan-Makokou.



GTI-Índice de ROC de febrero de 2024



GTI-Índice Integral de ROC



En 2023, la cantidad de exportaciones de madera aserrada de República del Congo (ROC) ha disminuido notablemente. El volumen de exportación de madera tropical al Reino Unido fue de 5300 metros cúbicos, lo que representó una disminución del 25% en comparación con el año anterior; mientras que el volumen de exportación de madera tropical a los Estados Unidos fue de 16554 metros cúbicos, lo que representó una disminución del 23% en comparación con el año anterior. Actualmente, la región norte de ROC está experimentando la temporada seca, lo que está impulsando la expansión de la tala. Sin embargo, sigue habiendo una cantidad significativa de lluvias en la región sur, lo que restringe las actividades de tala. Bajo el liderazgo de la Compañía Industrial de Madera (CIB) y Nature+ asbl, en ROC se ha lanzado recientemente el proyecto CAAPP-Faune con el fin de explorar un método estandarizado y versátil para monitorear la vida silvestre.

En febrero, GTI-Índice de ROC registró un 35,5%, un aumento de 0,8 puntos porcentuales con respecto al mes anterior, y ha estado por debajo del valor crítico (50%) durante 16 meses consecutivos, lo que indica que la producción y operación

de las empresas de madera líderes representadas por GTI-Índice de ROC en general han disminuido en comparación con el mes anterior. Este mes, el mercado de la madera en ROC ha experimentado una ligera mejora en la tendencia a la baja en la producción, oferta y pedidos de exportación en comparación con el mes anterior, sin embargo, desafíos como la escasez de combustible y la falta de infraestructura vial continúan afectando a las empresas en ROC.

En comparación con el mes anterior, 7 índices, incluyendo la producción, órdenes de exportación, órdenes existentes, volumen de compras, precios de compra, personal de producción y distribución de proveedores, aumentaron entre 0,8 y 16,7 puntos porcentuales con respecto al mes anterior. La tala, los nuevos pedidos, el inventario de productos terminados y el inventario de materias primas disminuyeron en un rango de 3,3 a 10,0 puntos porcentuales.

GTI-Tabla de resumen del índice de clasificación de ROC, (en %)



	2023.09	2023.10	2023.11	2023.12	2024.01	2024.02	En comparación con el mes anterior	Situación empresarial
GTI-Índice de ROC	34,2	31,7	32,4	35,1	34,7	35,5	0,8 ↑	Disminuido
Índice de tala	36,4	42,9	50,0	46,9	46,7	39,5	-7,2 ↓	Disminuido
Índice de producción	38,6	37,5	41,2	46,7	40,0	42,1	2,1 ↑	Disminuido
Índice de nuevos pedidos	27,3	26,3	28,9	34,2	35,3	32,0	-3,3 ↓	Disminuido
Índice de pedidos de exportación	32,4	40,9	34,4	42,9	33,3	44,7	11,4 ↑	Disminuido
Índice de pedidos actual	29,5	26,3	15,8	34,2	32,4	34,0	1,6 ↑	Disminuido
Índice de inventario de productos terminados	34,1	15,8	13,2	23,7	41,2	40,0	-1,2 ↓	Disminuido
Índice de volumen de compras	30,0	37,5	25,0	33,3	33,3	50,0	16,7 ↑	Lo mismo
Índice de precios de adquisiciones	33,3	50,0	33,3	16,7	45,8	50,0	4,2 ↑	Lo mismo
Índice de inventario de materias primas principales	41,7	75,0	50,0	50,0	50,0	40,0	-10,0 ↓	Disminuido
Índice de personal de producción y operaciones	45,5	28,9	34,2	36,8	32,4	36,0	3,6 ↑	Disminuido
Índice de tiempo de entrega del proveedor	20,5	7,9	10,5	5,3	17,6	28,0	10,4 ↑	Disminuido



GTI-Las principales dificultades en la retroalimentación de las empresas de ROC

- La fábrica carece de mano de obra calificada.
- La economía internacional está en baja, lo que ha llevado a una disminución en la demanda del mercado.
- El transporte de combustible es difícil, hay escasez de suministros y la producción no puede garantizarse.
- Debido a la lluvia, el tiempo de trabajo al aire libre de la empresa se redujo, lo que resultó en una disminución en la producción.



GTI-Las sugerencias pertinentes de las empresas de ROC

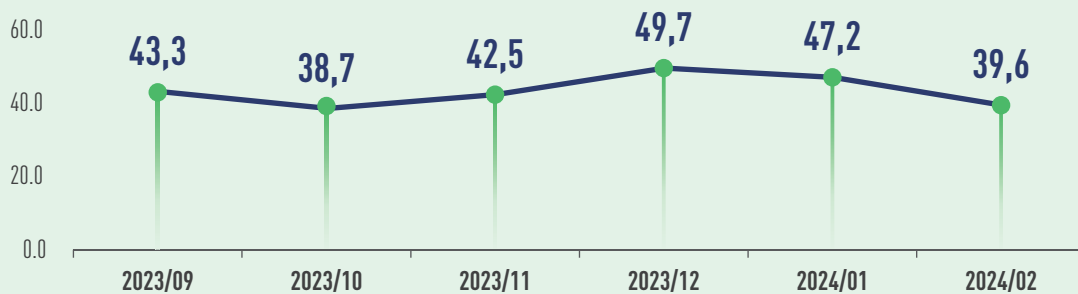
- Liberalizar la exportación de productos forestales con el fin de abrir los mercados.
- Ajustar los precios de los combustibles para reducir la presión operativa de las empresas.
- Los departamentos gubernamentales deben mejorar el mantenimiento de las carreteras y construir puentes adecuadamente.
- Garantizar el suministro de combustible en los puertos de Oueso y Oyo.



GTI-Índice de Brasil de febrero de 2024



GTI-Índice Integral de Brasil



Recientemente, el Fondo Monetario Internacional ha aumentado la previsión de crecimiento del PIB de Brasil para 2024 del 1,5% al 1,7%, principalmente debido al aumento de la demanda interna, la disminución de las tasas de interés y una mayor flexibilidad en la política fiscal. El 21 de febrero, datos publicados por el Instituto de Investigación de Humanidades y Medio Ambiente de la Amazonía en Brasil mostraron que, en enero de 2024, el área deforestada en la región amazónica disminuyó un 60% en comparación con el mismo período del año anterior, lo que representa el décimo mes consecutivo de disminución interanual en la deforestación en la región. En enero, las exportaciones de productos de madera de Brasil (excluyendo pulpa y papel) aumentaron un 13,0% interanual, pasando de 266,6 millones de dólares en enero de 2023 a 303 millones de dólares en enero de 2024. La tendencia general de las exportaciones es positiva. Esto se debe principalmente a las estrategias activas adoptadas por la industria maderera de Brasil, que incluyen un enfoque en la innovación, la gestión sostenible y la participación en actividades internacionales. Sin embargo, factores como conflictos geopolíticos internacionales siguen teniendo un impacto negativo en la industria maderera de Brasil. Por ejemplo, en el estado de Pará, que es el cuarto mayor exportador de madera en Brasil, el volumen de exportación de madera disminuyó considerablemente en 2023, disminuyendo un 39% con respecto al mismo período del año anterior.

En febrero, GTI-Índice de Brasil registró un 39,6%, disminuyendo 7,6 puntos porcentuales en comparación con el mes anterior, manteniéndose por debajo del valor crítico (50%) durante 16 meses consecutivos, lo que indica una contracción general en la producción y gestión de las empresas madereras dominantes representadas por GTI-índice de Brasil en comparación con el mes anterior. Este mes, gracias al aumento de los pedidos de exportación, la demanda general del mercado de madera en Brasil ha experimentado una ligera recuperación, pero debido a que otros productos alternativos están compitiendo en el mercado de la madera, la demanda interna de madera sigue siendo baja.

De los 11 índices de clasificación, 2 índices, los pedidos de exportación y el personal de producción y gestión, superan el valor crítico del 50%, el índice de tiempo de entrega se encuentra en el valor crítico, mientras que los otros 8 índices están por debajo del valor crítico. En comparación con el mes anterior, tres subíndices, producción, personal de producción y gestión, y tiempo de entrega de proveedores, han aumentado entre 2,9 y 7,1 puntos porcentuales. El subíndice de inventario de materias primas se mantuvo igual que el mes anterior. 7 subíndices, incluyendo la tala, nuevos pedidos, pedidos de exportación, pedidos existentes, inventario de productos terminados, volumen de compras y precios de compra, han disminuido en un rango de 7,6 a 18,8 puntos porcentuales.

Noticias breves sobre la industria maderera de Brasil

- Actualmente, debido al lento desarrollo del mercado de madera, el aumento de impuestos, la escasez de medidas de estímulo gubernamental, y el aumento de los costos laborales y fijos, las pequeñas serraderías enfrentarán una gran presión empresarial en 2024. Por lo tanto, algunas pequeñas empresas locales tendrán que cerrar.
- En algunas regiones del estado de Paraná, al sur de Brasil, el mercado de biomasa ha estado deprimido recientemente. En esta situación, algunos consumidores han mencionado que, de ser necesario, están considerando utilizar bagazo de caña de azúcar e incluso hierba elefante como fuentes de energía alternativas para compensar la escasez de biomasa en la región.
- Para los productores de madera de eucalipto en la región sureste de Minas Gerais, Brasil, las perspectivas para la segunda mitad de 2024 siguen siendo bastante optimistas. Se espera un aumento del precio de la madera de al menos el 15% debido al aumento de la demanda en esa región.
- En febrero, el mercado de la madera para construcción residencial experimentó un crecimiento, al igual que el mercado de chapa de madera torneada en el extranjero. Sin embargo, en los últimos meses, el mercado de envases ha disminuido notablemente.

Fuente de información: Oficina del Proyecto GTI-Brasil

GTI-Tabla de resumen del índice de clasificación de Brasil (en %)



	2023.09	2023.10	2023.11	2023.12	2024.01	2024.02	En comparación con el mes anterior	Situación empresarial
GTI-Índice de Brasil	43,3	38,7	42,5	49,7	47,2	39,6	-7,6 ↓	Disminuido
Índice de tala	25,0	29,2	25,0	28,6	42,3	33,3	-9,0 ↓	Disminuido
Índice de producción	30,0	33,3	34,6	50,0	43,3	46,2	2,9 ↑	Disminuido
Índice de nuevos pedidos	37,5	39,3	39,3	53,3	56,3	42,9	-13,4 ↓	Disminuido
hÍndice de pedidos de exportación	30,0	45,8	50,0	69,2	71,4	54,2	-17,2 ↓	Aumentado
Índice de pedidos actual	25,0	39,3	32,1	43,3	43,8	25,0	-18,8 ↓	Disminuido
Índice de inventario de productos terminados	62,5	46,4	39,3	53,3	50,0	32,1	-17,9 ↓	Disminuido
Índice de volumen de compras	31,8	34,6	37,5	32,1	38,5	25,0	-13,5 ↓	Disminuido
Índice de precios de adquisiciones	31,8	50,0	50,0	42,9	46,4	38,5	-7,9 ↓	Disminuido
Índice de inventario de materias primas principales	37,5	46,2	45,8	36,7	25,0	25,0	0	Disminuido
Índice de personal de producción y operaciones	54,2	42,9	50,0	50,0	50,0	57,1	7,1 ↑	Aumentado
Índice de tiempo de entrega del proveedor	66,7	35,7	50,0	46,7	46,9	50,0	3,1 ↑	Lo mismo



GTI-Las principales dificultades en la retroalimentación de las empresas de Brasil

- La demanda en el mercado de madera ha disminuido.
- Falta de trabajadores técnicos profesionales.
- Las fuertes lluvias afectan las operaciones al aire libre.
- El exceso de oferta de productos de madera ha provocado una disminución en los precios de mercado internos en Brasil.
- Hubo un ligero aumento en los pedidos de exportación, pero los precios de exportación no han subido significativamente.
- Las dificultades para cargar mercancías en los puertos de Santa Catarina requieren ajustes en el departamento de logística.
- El proceso de liberación de mercancías en el puerto de Paraná es lento.
- La demanda de productos de madera ha disminuido debido a la influencia de alternativas como hierro, aluminio y PVC.
- La velocidad logística en la autopista 470 hacia el puerto de Navegantes en el estado de Santa Catarina es lenta.
- La aceptación en el mercado de nuevas variedades de maderas duras como el cedro australiano (*Toona Ciliata*) y el caoba africana (*Khaya Grandifoliola*) es baja.



GTI-Las sugerencias pertinentes de las empresas de Brasil

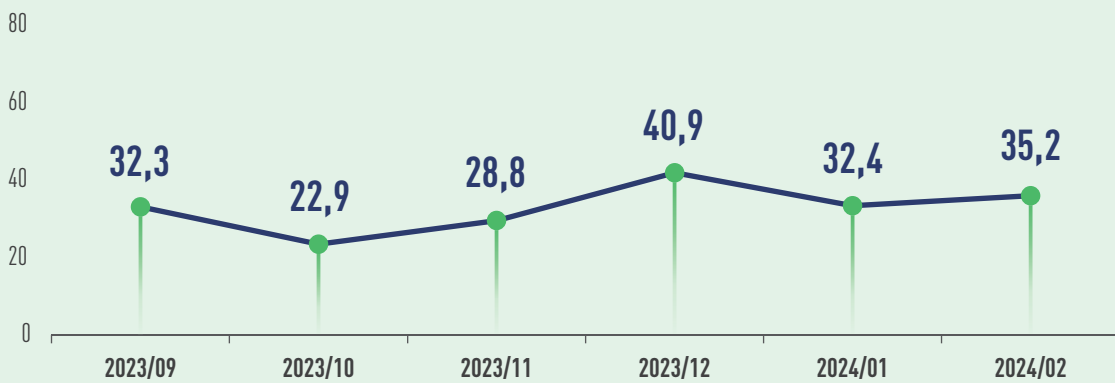
- Fomentar las actividades logísticas en otros puertos.
- Proporcionar entrenamiento en habilidades a los nuevos empleados.
- Ajustar el tiempo de trabajo al aire libre según el clima.
- Realizar un análisis de factibilidad económica para cambios en el transporte marítimo en el puerto de Paraná.
- Se está considerando la posibilidad de presentar directamente los documentos de aprobación al estado de Mato Grosso. El Instituto Brasileño del Medio Ambiente y de los Recursos Naturales Renovables (IBAMA) solamente realiza inspecciones físicas, y una vez aprobadas, se envían los productos de madera al puerto para su exportación.
- Manejar los pedidos necesarios para el flujo de efectivo, procesar el inventario disponible durante la temporada de lluvias y esperar pedidos con un mejor precio.
- Aumentar la aceptación en el mercado de nuevas variedades de maderas duras como el cedro australiano (*Toona Ciliata*) y el caoba africana (*Khaya Grandifoliola*).



GTI-Índice de México de febrero de 2024



GTI-Índice Integral de México



Los datos publicados recientemente por el Instituto Nacional de Estadística y Geografía de México muestran que el Producto Interno Bruto (PIB) de México creció un 3,2% en 2023, ligeramente por debajo del ritmo de crecimiento del 3,9% en 2022; la producción industrial creció un 3,5%, siendo destacado el crecimiento del 15,6% en el sector de la construcción. El 9 de febrero, el gobierno del estado de México y la Comisión Nacional Forestal (CONAFOR) de México firmaron un acuerdo para promover el desarrollo sostenible de los bosques, con el objetivo de fortalecer la capacitación en protección forestal, aumentar la participación comunitaria, desarrollar la industria forestal y mejorar el nivel de vida de las comunidades cercanas a los bosques. En cuanto a la producción de la industria de la madera, el presidente de la Asociación Mexicana de Proveedores de la Industria de la Madera y Mueble (AMPIMM), Alberto Vázquez Mora, declaró en una reunión que el estado de Yucatán se ha convertido en el principal proveedor de muebles necesario para la industria turística a nivel nacional, y que la producción de muebles tiene el potencial de satisfacer la demanda del sur de Estados Unidos y de toda la región de Centroamérica. La ampliación de la fábrica de Kuka Home en el estado mexicano de Nuevo León ha sido oficialmente completada, con una inversión total de 150 millones de dólares. En los últimos años, las empresas chinas de muebles para el hogar, como sofás, colchones, pisos y gabinetes, se han unido para expandirse al mercado mexicano. El banco español BBVA llevó a cabo una investigación que reveló que más del 25% de las

empresas manufactureras en el Parque Industrial de Monterrey, en el estado de Nuevo León, México, son de origen chino.

En febrero, GTI-Índice de México registró un 35,2%, lo que representa un aumento de 2,8 puntos porcentuales con respecto al mes anterior. Durante 16 meses consecutivos ha permanecido por debajo del valor crítico (50%), lo que indica que las empresas dominantes de la madera representadas por GTI-Índice de México han experimentado en general una contracción en la producción y operaciones con respecto al mes anterior. Este mes, no se han visto signos de recuperación en el mercado de la madera en México, tanto a nivel nacional como internacional. Hay escasez de suministro de energía y mano de obra, lo que ha llevado a una disminución significativa en el volumen de compras de materias primas y en la tala de madera.

De acuerdo a los 11 índices de clasificación, el índice de precios de compra se encuentra en 50%, mientras que los otros 10 subíndices están por debajo del valor crítico. Comparado con el mes anterior, los índices de tala, producción, nuevos pedidos, pedidos existentes, volumen de compras, precios de compra, inventario de materias primas y tiempo de entrega del proveedor aumentaron en un rango de 0,3 a 12,4 puntos porcentuales. Los pedidos de exportación, el inventario de productos terminados y el personal de producción y operaciones disminuyeron en un rango de 0,9 a 20,0 puntos porcentuales.

GTI-Tabla de resumen del índice de clasificación de México (en %)



	2023.09	2023.10	2023.11	2023.12	2024.01	2024.02	En comparación con el mes anterior	Situación empresarial
GTI-Índice de México	32,3	22,9	28,8	40,9	32,4	35,2	2,8 ↑	Disminuido
Índice de tala	34,0	18,8	32,7	35,7	29,3	33,3	4,0 ↑	Disminuido
Índice de producción	31,0	18,2	25,0	43,8	24,0	36,4	12,4 ↑	Disminuido
Índice de nuevos pedidos	28,8	16,7	25,0	42,9	31,0	31,5	0,5 ↑	Disminuido
Índice de pedidos de exportación	25,0	25,0	33,3	50,0	30,0	10,0	-20,0 ↓	Disminuido
Índice de pedidos actual	30,8	22,9	23,1	30,4	29,3	29,6	0,3 ↑	Disminuido
Índice de inventario de productos terminados	61,5	39,6	46,2	32,1	37,9	37,0	-0,9 ↓	Disminuido
Índice de volumen de compras	35,7	26,5	31,3	44,7	26,3	37,5	11,2 ↑	Disminuido
Índice de precios de adquisiciones	40,5	34,2	35,0	42,9	47,6	50,0	2,4 ↑	Lo mismo
Índice de inventario de materias primas principales	37,0	39,5	40,0	38,6	31,0	34,2	3,2 ↑	Disminuido
Índice de personal de producción y operaciones	30,8	25,0	25,0	33,9	36,2	31,5	-4,7 ↓	Disminuido
Índice de tiempo de entrega del proveedor	40,4	29,2	40,4	42,9	44,8	46,2	1,4 ↑	Disminuido



GTI-Las principales dificultades en la retroalimentación de las empresas de México

- La oferta de energía eléctrica es insuficiente.
- La empresa tiene escasez de mano de obra.
- El precio de los productos de madera ha disminuido en el mercado.
- Durante la temporada de lluvias, las condiciones de la carretera son desfavorables y hay dificultades en el suministro de madera.
- Los productos forestales importados a bajo precio tienen un mayor impacto sobre los bienes de producción nacional.
- El mercado de la madera, tanto a nivel nacional como internacional, no muestra signos de recuperación, y la demanda sigue siendo baja.
- Algunas empresas tienen vencidos los permisos de tala, pero no han recibido a tiempo los permisos de tala forestal, lo que les impide llevar a cabo actividades de producción.



GTI-Las sugerencias pertinentes de las empresas de México

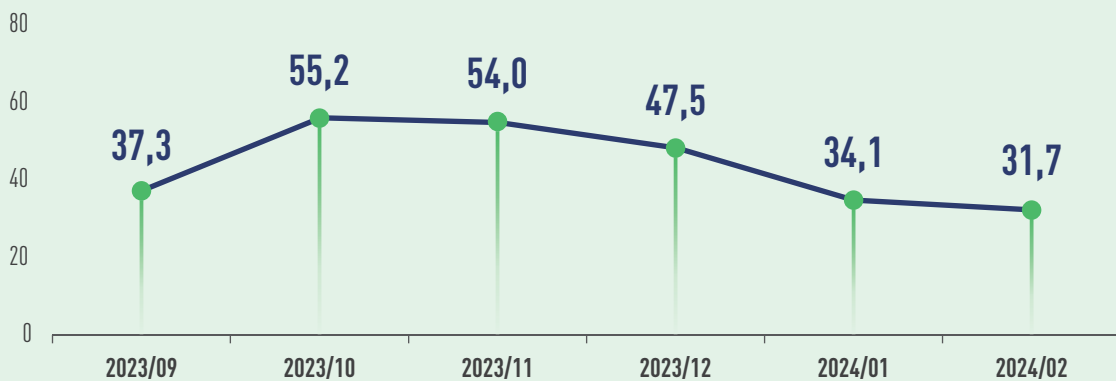
- Aumentar los aranceles de importación de los productos forestales.
- Acelerar la velocidad de aprobación de documentos forestales.
- Según las condiciones meteorológicas, ajuste el horario de trabajo.
- Promover el desarrollo de la industria de la construcción y otras industrias forestales relacionadas.
- Aumentar la promoción en los medios de los productos forestales para impulsar las ventas del producto.
- Animar a los consumidores a comprar productos de madera certificados como legales.
- El gobierno debería establecer políticas para fomentar que los consumidores consideren en primer lugar los productos de Protección de la Madera nacionales.



GTI-Índice de China de febrero de 2024



GTI-Índice Integral de China



En 2023, China importó un total de 38,03 millones de metros cúbicos de madera en bruto, con un valor de aproximadamente 6,383 mil millones de dólares, lo que representa una disminución del 13% y 25% respectivamente con respecto al año anterior; el total de importación de madera aserrada fue de 27,77 millones de metros cúbicos, con un valor de 6,84 mil millones de dólares, aumentando un 4,9% y disminuyendo un 9,1% respectivamente en comparación con el año anterior. A pesar de la disminución de la demanda global en el último año, China ha realizado numerosos esfuerzos en apoyar el desarrollo digital forestal, fomentar el mercado de sumideros de carbono y respaldar la expansión de las empresas en el extranjero, a pesar de la disminución de las importaciones de madera. En cuanto al desarrollo digital, en 2023, Guangxi asignó 22,5 millones de yuanes para la revitalización industrial, con el fin de apoyar proyectos de tecnología verde de alta gama y la renovación tecnológica de empresas de mobiliario verde de alta gama, así como para la introducción de equipos inteligentes, impulsando la aplicación de tecnologías de control numérico, tecnologías de sensores, tecnologías de distancia con láser y tecnologías de robots en la producción. El 4 de febrero, el Consejo de Estado publicó el "Reglamento provisional de gestión del comercio de derechos de emisión de carbono", que clarifica por primera vez el sistema de comercio de derechos de emisión de carbono en forma de regulación administrativa. En apoyo a las empresas para que expandan en el extranjero, el 29 de febrero, Nankang estableció su primer almacén

de mobiliario en el extranjero en Indonesia, para ayudar a las empresas locales a expandirse en el mercado de muebles del sudeste asiático.

En febrero, GTI-Índice de China registró un 31,7%, lo que representa una disminución de 2,4 puntos porcentuales con respecto al mes anterior. Durante tres meses consecutivos ha estado por debajo del valor crítico (50%), lo que indica que las empresas dominantes de la madera representadas por GTI-Índice de China han experimentado una contracción en su producción y operaciones en general en comparación con el mes anterior. Este mes, la mayoría de las empresas de la industria maderera están en un estado de vacaciones debido a la influencia del período festivo de la Fiesta de la Primavera, lo que ha provocado una disminución significativa en la actividad comercial del mercado.

Según 11 índices de clasificación, el índice de precios de adquisición de un elemento es superior al 50%, mientras que los índices de los otros 10 elementos se sitúan por debajo del valor crítico. En comparación con el mes anterior, los índices de exportación, pedidos existentes, precios de compra, inventario de materias primas y personal de producción y operaciones han aumentado en un rango de 1,8 a 7,8 puntos porcentuales. La producción, los nuevos pedidos, el inventario de productos terminados, el volumen de compras, las importaciones y el tiempo de entrega disminuyeron en un rango de 1,2 a 8,9 puntos porcentuales.

GTI-Tabla de resumen del índice de clasificación de China (en %)



	2023.09	2023.10	2023.11	2023.12	2024.01	2024.02	En comparación con el mes anterior	Situación empresarial
GTI-Índice de China	37,3	55,2	54,0	47,5	34,1	31,7	-2,4 ↓	Disminuido
Índice de producción	34,0	59,4	52,5	33,3	25,0	16,7	-8,3 ↓	Disminuido
Índice de nuevos pedidos	40,0	53,1	57,5	55,9	28,1	20,9	-7,2 ↓	Disminuido
Índice de pedidos de exportación	50,0	38,5	35,0	55,0	37,5	39,3	1,8 ↑	Disminuido
Índice de pedidos actual	44,0	50,0	47,5	44,1	31,3	37,2	5,9 ↑	Disminuido
Índice de inventario de productos terminados	38,0	43,8	50,0	35,3	46,9	41,9	-5,0 ↓	Disminuido
Índice de volumen de compras	30,0	50,0	57,5	47,1	43,8	34,9	-8,9 ↓	Disminuido
Índice de precios de adquisiciones	48,0	62,5	45,0	50,0	53,1	58,1	5,0 ↑	Aumentado
Índice de importaciones	45,8	50,0	41,7	45,5	45,8	40,5	-5,3 ↓	Disminuido
Índice de inventario de materias primas principales	32,0	56,3	55,0	52,9	43,8	48,8	5,0 ↑	Disminuido
Índice de personal de producción y operaciones	32,0	56,3	47,5	41,2	37,5	45,3	7,8 ↑	Disminuido
Índice de tiempo de entrega del proveedor	48,0	50,0	57,5	58,8	50,0	48,8	-1,2 ↓	Disminuido



GTI-Las principales dificultades en la retroalimentación de las empresas de China

- Ligero aumento del flete marítimo.
- No hubo suficientes pedidos y fue difícil recibir el pago final.
- La producción bajó en comparación con años anteriores y los equipos se encendían y apagaban, lo que aumentaba los costes.
- El mercado chino de la madera estuvo flojo debido al descenso de las transacciones inmobiliarias.



GTI-Las sugerencias pertinentes de las empresas de China

- El país refuerza ajustes en políticas industriales.
- Desarrollar el mercado de "la Franja y la Ruta".

Sobre este informe

Metodología de la Encuesta

Con el apoyo de la Organización Internacional de la Madera Tropical (ITTO), la plataforma del Índice Global de la Madera (GTI) ha establecido puntos focales en países piloto tanto productores como consumidores de madera. En la actualidad, se han establecido puntos focales en 8 países, incluyendo Indonesia, Malasia, Tailandia, Gabón, ROC, Brasil, México y China.

Al final de cada mes, los puntos focales de los países piloto organizan a las principales empresas para completar el cuestionario GTI, y luego la Secretaría de la Iniciativa Global para la Cadena de Suministro Verde de Productos Forestales (GGSC) organiza a expertos para resumir y analizar los datos, y escribir el informe.

Basado en las características de la industria maderera y de productos de madera en diferentes países, el cuestionario actual de GTI se divide en tres categorías: países productores de madera, países fabricantes de madera y países consumidores de madera. Para los países productores de madera, el cuestionario se centra en el desarrollo de la tala y suministro local de madera, abarcando troncos, madera aserrada y chapa, etc. Para los países fabricantes de madera (como China), el cuestionario se centra en el desarrollo del procesamiento y fabricación local de madera, abarcando suelos, puertas, contrachapados y muebles, etc. Para los países consumidores de madera, el cuestionario se centra en el desarrollo de los productos de madera que enfrentan el mercado final.

Cálculo e Interpretación del Índices

El GTI se divide en índice agregado y índice desagregado.

(1) Cálculo del índice desagregado. El sistema de indicadores de encuesta de GTI incluye 11 índices desagregados de los siguientes aspectos: producción (o explotación), nuevo pedido, nuevo pedido de exportación, pedidos en mano, existencia de productos acabados, cantidad de compras, importación, precio de compra de las principales materias primas, existencia de materias primas, profesionales y tiempo de entrega de los proveedores. El índice desagregado se calcula mediante el método del índice de difusión, es decir, el porcentaje del número de empresas con respuestas positivas más la mitad del porcentaje con respuestas sin cambios.

(2) Cálculo del índice agregado. El GTI se calcula ponderando 5 índices de difusión (índices desagregados) que incluyen los aspectos de producción (o explotación), nuevo pedido, existencia de materias primas, profesionales y tiempo de entrega de los proveedores. Los 5 índices desagregados y sus ponderaciones se determinan en función de su nivel de impacto previo en la economía.

Tanto el índice agregado como el índice desagregado toman valores entre el 0 y el 100%, siendo el 50% el valor umbral de los índices, o el umbral entre expansión y contracción. Cuando el índice es superior al 50%, el componente de expansión en las condiciones comerciales representadas por este índice es mayor que el de contracción; cuando el índice es inferior al 50%, el componente de expansión en las condiciones comerciales representadas por este índice es más débil que el de contracción; cuando el índice es igual al 50%, el componente de expansión y el de contracción son iguales y la industria sigue una tendencia de desarrollo equilibrio.

Declaración

Las conclusiones del análisis del informe GTI se basan en los datos proporcionados por las empresas de la industria maderera de los países piloto y no se utilizan como base de inversión, sino que tienen un carácter meramente informativo.

Los datos y los derechos de propiedad intelectual que figuran en el presente informe son propiedad conjunta de la Organización Internacional de las Maderas Tropicales (ITTO) y de la secretaria de la Iniciativa Global de Cadena de Suministro Verde (GGSC). La información que aparece en el presente informe no puede ser utilizada de ninguna forma no autorizada (incluyendo, pero sin limitarse a, la reproducción, distribución o transmisión) sin el consentimiento de ambas partes.



ITTO
INTERNATIONAL TROPICAL
TIMBER ORGANIZATION

Acerca de la ITTO

La Organización Internacional de las Maderas Tropicales (International Tropical Timber Organization – ITTO) es una organización intergubernamental que promueve la conservación y la ordenación sostenible de los bosques tropicales y la expansión y diversificación del comercio internacional de maderas tropicales de bosques manejados de forma sostenible y aprovechados legalmente. Se encuentra en Yokohama, Japón. En la actualidad, hay 76 miembros de ITTO. Los miembros de la ITTO representan alrededor del 90% del comercio mundial de maderas tropicales y poseen más del 80% de los bosques tropicales del mundo.



全球林产品绿色供应链倡议
GLOBAL GREEN SUPPLY CHAINS INITIATIVE

Acerca de la GGSC

La Iniciativa Global de Cadena de Suministro Verde (Global Green Supply Chains Initiative, GGSC) se creó con el apoyo de la Organización Internacional de las Maderas Tropicales (ITTO), en el contexto de la iniciativa de "Construcción de una Red Global de Colaboración para Cadenas de Suministro Verdes de Productos Forestales", lanzada por los sectores industriales, asociaciones industriales, organizaciones internacionales e instituciones de investigación de diversos países. Se trata de una plataforma internacional al servicio de las empresas de la industria forestal mundial y a la promoción del desarrollo legal y sostenible de los bosques en el mundo.

Contáctenos

Sra. Sydney (Xuting) Gao

Director de Relaciones Públicas, Secretaría GGSC

✉ gaoxuting@itto-ggsc.org

Sra. Zuo Ping

Asistente Técnico del Departamento de Publicidad, Secretaría GGSC

✉ zuoping@itto-ggsc.org

GTI INFORME

ÚNASE A NOSOTROS

GGSC

Personne de contact: Ms. Yinfeng Li

Email: ggsc@itto-ggsc.org

Téléphone: 86-10-6288 8626

Site Web: www.itto-ggsc.org



Scan the QR code and
follow the official account

ITTO

Personne de contact: Mr. Qiang Li

Email: li@itto.int

Site Web: www.itto.int



Scan the QR code and
follow the official account