



ITTO
INTERNATIONAL TROPICAL
TIMBER ORGANIZATION



Este informe fue preparado por GGSC, con el apoyo de ITTO e IPIM, y Puntos Focales de Indonesia, Malasia, Tailandia, Gabón, República del Congo, Ghana, Brasil, México y China.

INFORME GTI DE 2025

Índice Mundial de la Madera

MENSUAL

GGSC-N.º 02/2025



GRACIAS AL APOYO Y LA CONTRIBUCIÓN DE LOS PUNTOS FOCALES DE GTI

Indonesia

- Sustainable Forest Management of the Ministry of Environment and Forestry



Malasia

- Malaysian Timber Council (MTC)
- Special thanks to Ministry of Plantation Industries & Commodities (MPIC) and Sarawak Timber Association (STA)

Tailandia

- Thai Timber Association (TTA)

Gabón

- Ministry of Water and Forests, Sea and Environment, Responsible for the Climate Plan and Land Use

República del Congo

- Ministry of Forest Economy

Ghana

- Forestry Commission

México

- National Forestry Commission of Mexico (CONAFOR)

Brasil

- STCP Engenharia de Projetos Ltda

China

- The Secretariat of the Global Green Supply Chains Initiative (GGSC)



CONTENIDO

- 01 Visión general del Índice GTI
- 02-03 GTI-Informe de Malasia
- 04-05 GTI-Informe de Tailandia
- 06-07 GTI-Informe de Gabón
- 08-09 GTI-Informe de ROC
- 10-11 GTI-Informe de Ghana
- 12-15 GTI-Informe de Brasil
- 16-19 GTI-Informe de México
- 20-21 GTI-Informe de China
- 22-23 Sobre este informe



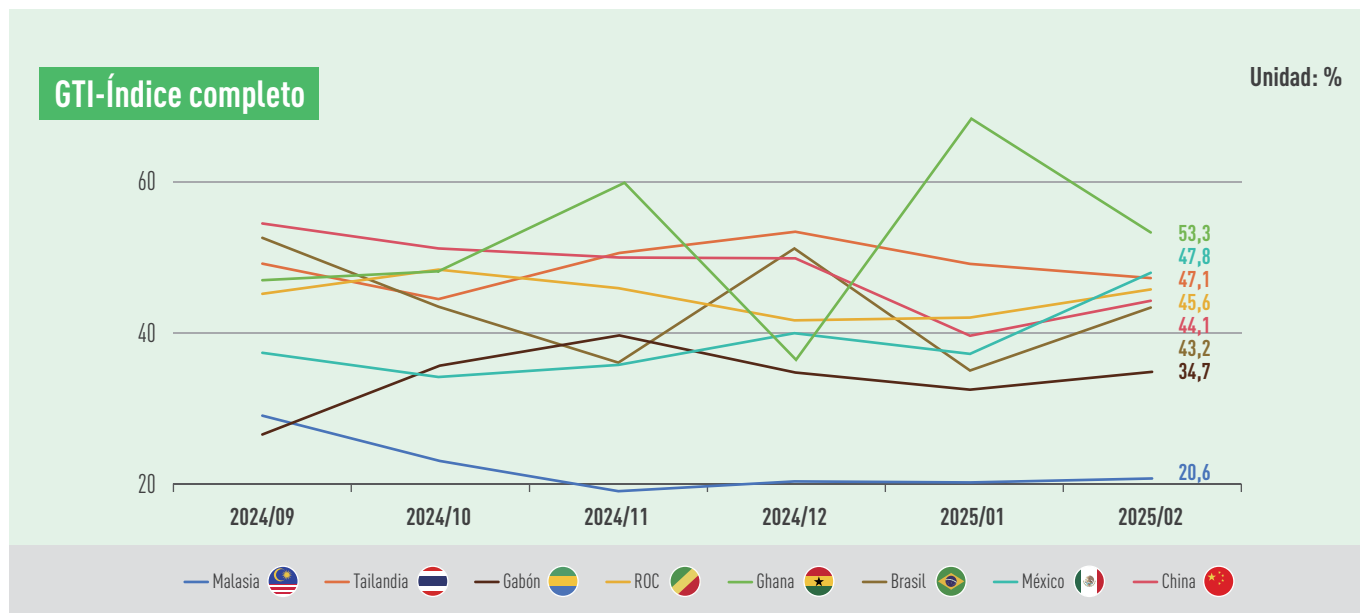
INFORME GTI DE 2025

FEBRERO



Visión general del Índice de países piloto de GTI

El mercado maderero de Asia, África y América Latina ha emitido signos positivos de recuperación



En febrero de 2025, el informe del Índice Mundial de la Madera (GTI) muestra que: en este mes, la tendencia general del mercado global de la industria maderera ha experimentado cambios positivos. El índice GTI de Ghana ha alcanzado el 53,3%, estando por encima del valor crítico (50%) durante dos meses consecutivos, lo que indica que la industria maderera de ese país presenta una tendencia favorable en general. El índice GTI de Tailandia ha sido del 47,1%. Aunque la cantidad de pedidos de exportación ha disminuido, la tala, la producción y los pedidos domésticos muestran una tendencia favorable. Los índices GTI de México, ROC, China, Brasil, Gabón y Malasia han sido del 47,8%, 45,6%, 44,1%, 43,2%, 34,7% y 20,6% respectivamente, aumentando 10,7, 3,7, 4,6, 8,3, 2,3 y 0,5 puntos porcentuales en comparación con el mes anterior, lo que indica que la amplitud de contracción de la industria maderera de estos países se ha reducido.

El subíndice de GTI muestra que la industria maderera de numerosos países está emitiendo señales positivas de desarrollo. La producción de la industria maderera de Tailandia sigue creciendo; el mercado interno de México se muestra activo; la cantidad total de pedidos en curso de la industria maderera de Ghana es bastante suficiente y puede apoyar la producción y operación de la industria en el corto plazo; las empresas chinas mantienen un juicio optimista sobre la tendencia general del mercado de la madera en los próximos seis meses.

En este mes, numerosos países han aumentado el apoyo político al mercado de la industria maderera. El 27 de febrero, el Ministerio de Comercio de Tailandia anunció la simplificación de los procedimientos de exportación de productos madereros. A excepción del roble siamés (Siamese Rosewood), que sigue estando prohibido su exportación, las empresas ya no necesitan solicitar

licencias para la exportación de productos madereros. Esto simplificará notablemente el proceso de exportación de los comerciantes madereros tailandeses y reducirá los costos comerciales. El 19 de febrero, el presidente interino de Gabón anunció que el gobierno destinaría inmediatamente 3000 millones de francos CFA (FCFA) para reanudar los proyectos de construcción en estancamiento, lo cual tiene la posibilidad de impulsar el aumento de la demanda de madera por parte de la industria de la construcción. El 25 de febrero, la Cámara de Diputados de Brasil aprobó por unanimidad el Proyecto de Lei Complementar nº 167/2024 y lo sometió al Senado para su consideración. Este proyecto establece el reembolso de impuestos a las empresas exportadoras micro y pequeñas, en un monto equivalente al 3% de los ingresos por exportación. Esta política ayudará a aliviar la carga tributaria de las pequeñas y microempresas en el sector de la exportación de madera.

En cuanto a la gestión sostenible de los bosques, los países piloto del GTI también han logrado algunos progresos positivos. El Consejo Nacional de la Biodiversidad de Brasil (Conabio) ha elaborado los objetivos nacionales de biodiversidad para el período 2025-2030, en los cuales se menciona el logro del objetivo de cero deforestación en el país. El Comisión Nacional Forestal de México (CONAFOR) ha publicado las "Reglas de Operación del programa Desarrollo Forestal Sustentable para el Bienestar 2025", cuyo objetivo es apoyar a los propietarios y residentes de las áreas forestales a llevar a cabo acciones que contribuyan a la protección, conservación, restauración y gestión sostenible de los bosques. El proyecto del "Sistema Nacional de Monitoreo, Informe y Verificación (SYNA-MNV)" de ROC ha completado más del 80% de su construcción. Este es una plataforma de visualización de datos de monitoreo forestal de ROC y cuenta con tres funciones centrales: la consulta de fotos y datos estadísticos, la difusión de información y la generación de informes.

1. El Índice Global de la Madera (GTI) es un sistema de índices que refleja de manera integral la tendencia general de la producción y el comercio global de madera. Se completa con la participación de importantes productores y consumidores de madera de ITTO. La encuesta abarca la tala de madera, comercio, fabricación que incluye producción, pedidos, importaciones y exportaciones, empleados, inventario, precios de materias primas y otros indicadores comerciales. Es de gran importancia como guía para las operaciones comerciales, la inversión en la industria y ayudará a la formulación de políticas nacionales.

2. El índice GTI es una herramienta importante para reflejar la tendencia mensual del mercado maderero de un país, no refleja la competitividad del mercado maderero nacional y no puede utilizarse para clasificar y comparar el desarrollo de los mercados madereros entre países.

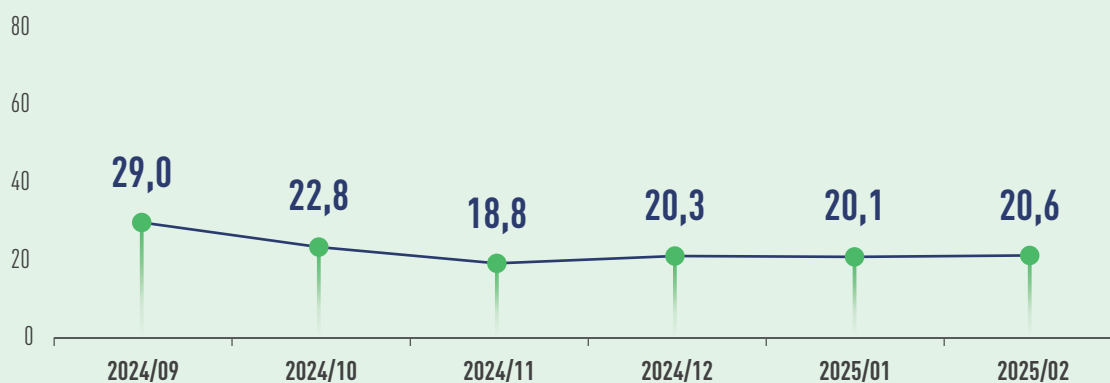


GTI-Índice de Malasia de febrero de 2025



GTI-Índice Integral de Malasia

Unidad: %



Según los datos del Ministerio de Plantaciones y Productos Básicos de Malasia, en 2024 el valor de las exportaciones de productos madereros de Malasia alcanzó 22.900 millones de ringgit, lo que supone un aumento del 4,9% en comparación con los 21.850 millones de ringgit de 2023. Según los datos estadísticos, la madera es el tercer producto de exportación más importante de Malasia, después del aceite de palma y el caucho. En 2024, el valor de las exportaciones de la industria maderera de Sarawak fue de aproximadamente 2.840 millones de ringgit, lo que supone una disminución de casi 10% en comparación con los 3.140 millones de ringgit de 2023. La principal razón es la fuerte disminución del valor de las exportaciones de tableros y madera en bruto. En la actualidad, Malasia está desarrollando un sistema nacional de créditos de carbono en el campo forestal, es decir, el mecanismo de Compensación de Carbono Forestal (Forest Carbon Offset, FCO), cuyo objetivo es promover las transacciones de carbono transparentes y prevenir las prácticas de "greenwashing". Se sabe que el mecanismo FCO servirá como el principal mecanismo de generación de créditos de carbono en el sector forestal de Malasia, y se dedicará a atender a los mercados nacionales e internacionales.

En febrero de 2025, el índice GTI-Malasia alcanzó el 20,6%, lo que representa un aumento de 0,5 puntos porcentuales en comparación con el mes anterior, y ha estado por debajo del valor crítico del 50% durante 28 meses consecutivos. Esto indica que, en general, la producción y operación de las empresas líderes de la industria maderera representadas por el índice GTI-Malasia mostraron una tendencia de contracción en comparación con el mes anterior.

Desde el punto de vista de los doce subíndices, el subíndice del inventario de productos terminados se encuentra en el valor crítico; los once subíndices de la tala, la producción, los nuevos pedidos, los pedidos de exportación, los pedidos existentes, el volumen de compras, los precios de compra, el

inventario de materias primas principales, los empleados, el tiempo de entrega y la expectativa del mercado, se encuentran por debajo del valor crítico. En comparación con el mes anterior, los seis subíndices de la tala, la producción, los pedidos de exportación, los pedidos existentes, empleados y la expectativa del mercado, han aumentado en comparación con el mes anterior, con un aumento comprendido entre 5,0 y 7,2 puntos porcentuales; los dos subíndices del inventario de productos terminados y el tiempo de entrega se mantuvieron iguales que en el mes anterior; los cuatro subíndices de nuevos pedidos, volumen de compras, precios de compra e inventario de materias primas principales han disminuido, con una disminución entre 5,0 y 16,7 puntos porcentuales.



Log Cross Cut in Tan Chee Seng Sawmill Perak, Malaysia. Photo: Khairul nizam

Visión general de GTI-Subíndices de Malasia (en %)



	2024.09	2024.10	2024.11	2024.12	2025.01	2025.02	En comparación con el mes anterior	Situación empresarial
Índice completo	29,0	22,8	18,8	20,3	20,1	20,6	0,5 ↑	Contracción
índice de tala	28,6	0,0	14,3	0,0	7,1	14,3	7,2 ↑	Contracción
índice de producción	27,8	22,2	22,2	12,5	12,5	18,8	6,3 ↑	Contracción
índice de nuevos pedidos	30,0	25,0	15,0	30,0	30,0	25,0	-5,0 ↓	Contracción
índice de pedidos de exportación	30,0	30,0	25,0	25,0	20,0	25,0	5,0 ↑	Contracción
índice de pedidos existentes	35,0	40,0	30,0	30,0	30,0	35,0	5,0 ↑	Contracción
índice de inventario de productos terminados	60,0	60,0	45,0	50,0	50,0	50,0	0,0	Lo mismo
índice de volumen de compras	16,7	16,7	16,7	27,8	27,8	22,2	-5,6 ↓	Contracción
índice de precios de compra	55,6	61,1	50,0	55,6	61,1	44,4	-16,7 ↓	Contracción
índice de inventario de materias primas principales	38,9	22,2	22,2	16,7	16,7	11,1	-5,6 ↓	Contracción
índice de empleados	25,0	25,0	20,0	20,0	15,0	20,0	5,0 ↑	Contracción
índice de tiempo de entrega	27,8	16,7	16,7	16,7	22,2	22,2	0,0	Contracción
Índice de Expectativas del Mercado	-	-	-	-	5,0	10,0	5,0 ↑	Contracción



GTI-Las principales dificultades en la retroalimentación de las empresas de Malasia

- Falta de pedidos.
- Suministro insuficiente de materias primas.
- La demanda del mercado de tableros de Japón ha disminuido.
- La prolongación del ciclo de transporte de las materias primas importadas.
- Falta madera en bruto adecuada para la producción de chapas de contrachapado.
- Hay una insuficiente demanda de exportación de madera contrachapada y una escasez de suministro de madera en bruto.
- El costo de envío a Estados Unidos ha aumentado.



GTI-Las sugerencias pertinentes de las empresas de Malasia

- Ralentizar la producción adecuadamente.
- Conservar las astillas de madera para el consumo local.
- El gobierno aumenta el gasto en construcción e infraestructura, promoviendo así el consumo de materiales de construcción y maderas aserradas.

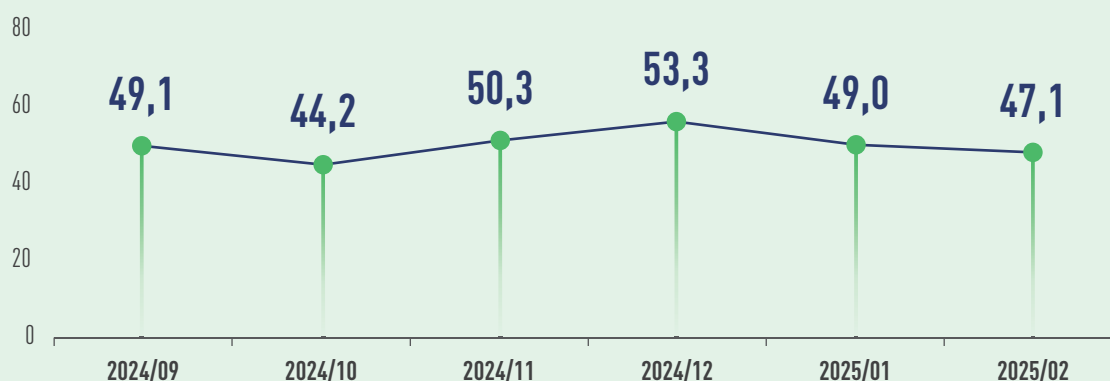


GTI-Índice de Tailandia de febrero de 2025



GTI-Índice Integral de Tailandia

Unidad: %



La directora de la Dirección de Desarrollo Comercial del Ministerio de Comercio de Tailandia reveló que, en enero de 2025, la cantidad de empresas nuevas en Tailandia llegó a 8.862, lo que supone un aumento del 102 % en comparación con diciembre de 2024. Entre ellas, las empresas nuevas en las industrias de la construcción y la inmobiliaria son las más numerosas. El Canal 7 de televisión de Tailandia (TV Channel 7) informó que el Ministerio de Comercio de Tailandia anunció el 27 de febrero que había simplificado los procedimientos de exportación de productos madereros. A excepción del roble siamés (Siamese Rosewood), que sigue estando prohibido su exportación, las empresas ya no necesitan solicitar licencias para la exportación de productos madereros. Las nuevas regulaciones simplificarán notablemente el proceso de exportación de los comerciantes madereros tailandeses y reducirán los costos comerciales. La Organización de Gestión de Gases de Efecto Invernadero de Tailandia (TGO) reveló recientemente que, entre octubre y diciembre de 2024, el sector agroforestal de Tailandia finalizó transacciones de 10.232 toneladas de equivalentes de dióxido de carbono a través de proyectos de reducción de emisiones de carbono y almacenamiento de carbono, con un valor de transacción de 13.560.000 baht tailandeses. Entre ellos, el precio de los créditos de carbono en el sector forestal fue de 300 a 2.076 baht tailandeses por tonelada de equivalente de dióxido de carbono. Actualmente, Tailandia ha emitido 21.430.000 toneladas de equivalentes de dióxido de carbono en créditos de carbono, de los cuales 1.950.000 toneladas se han negociado y quedan 19.480.000 toneladas en circulación en el mercado.

En febrero de 2025, GTI-Índice de Tailandia registró un 47,1%, lo que representa una disminución de 1,9 puntos porcentuales con respecto al mes anterior, manteniéndose por debajo del valor

crítico (50%) por segundo mes consecutivo, lo que indica que las empresas dominantes de la madera representadas por GTI-Índice de Tailandia han experimentado en general una contracción en la producción y operaciones con respecto al mes anterior. En este mes, la cantidad de tala de la industria maderera de Tailandia se mantuvo básicamente estable, y la producción aumentó ligeramente. Además, en el lado de la demanda, aunque la cantidad de pedidos de exportación disminuyó, la cantidad de pedidos internos aumentó en gran medida.

Desde el punto de vista de los doce subíndices, los dos subíndices de producción y precios de compra están por encima del valor crítico del 50%; los cuatro subíndices de tala, nuevos pedidos, empleados y expectativa del mercado se encuentran en el valor crítico; los seis subíndices de pedidos de exportación, pedidos existentes, inventario de productos terminados, volumen de compras, inventario de materias primas principales y tiempo de entrega están por debajo del valor crítico. En comparación con el mes anterior, los siete subíndices de tala, producción, pedidos existentes, precios de compra, empleados, tiempo de entrega y expectativa del mercado, han aumentado en comparación con el mes anterior, con un aumento comprendido entre 1,0 y 10,7 puntos porcentuales; los cinco subíndices de nuevos pedidos, pedidos de exportación, inventario de productos terminados, volumen de compras e inventario de materias primas principales han disminuido, con una disminución comprendida entre 3,8 y 33,9 puntos porcentuales.

Visión general de GTI-Subíndices de Tailandia (en %)



	2024.09	2024.10	2024.11	2024.12	2025.01	2025.02	Comparado com o mês anterior	Estado da conjuntura
Índice completo	49,1	44,2	50,3	53,3	49,0	47,1	-1,9 ↓	Contracción
índice de tala	41,7	33,3	50,0	38,9	39,3	50,0	10,7 ↑	Lo mismo
índice de producción	46,9	50,0	58,3	54,5	52,6	53,6	1,0 ↑	Expansión
índice de nuevos pedidos	58,8	46,2	53,8	62,5	55,3	50,0	-5,3 ↓	Lo mismo
índice de pedidos de exportación	38,9	30,0	58,3	60,0	71,4	37,5	-33,9 ↓	Contracción
índice de pedidos existentes	55,9	38,5	38,5	42,3	40,0	46,7	6,7 ↑	Contracción
índice de inventario de productos terminados	35,3	23,1	50,0	34,6	50,0	30,0	-20,0 ↓	Contracción
índice de volumen de compras	50,0	29,2	45,8	45,8	50,0	46,2	-3,8 ↓	Contracción
índice de precios de compra	53,3	54,2	50,0	53,8	63,2	67,9	4,7 ↑	Expansión
índice de inventario de materias primas principales	32,4	23,1	37,5	38,5	44,7	17,9	-26,8 ↓	Contracción
índice de empleados	47,1	46,2	50,0	42,3	40,0	50,0	10,0 ↑	Lo mismo
índice de tiempo de entrega	47,1	42,3	38,5	57,7	45,0	46,4	1,4 ↑	Contracción
Índice de Expectativas del Mercado	-	-	-	50,0	42,5	50,0	7,5 ↑	Lo mismo



GTI-Las principales dificultades en la retroalimentación de las empresas de Tailandia

- El costo de producción ha aumentado.
- El cliente paga fuera de plazo.
- La oferta insuficiente de materias primas para la madera aserrada.
- El mercado maderero global se ha desacelerado y las ventas de productos han disminuido.
- La industria inmobiliaria da prioridad a la liberación de las viviendas existentes en el mercado, y la construcción de viviendas en nuevos proyectos se ha retrasado.
- La feroz competencia de ventas impulsa a los compradores a adoptar la forma de licitación pública, lo que lleva a que los precios sean más bajos.



GTI-Las sugerencias pertinentes de las empresas de Tailandia

- Aumentar la liquidez del mercado.
- Pedir madera aserrada a otros fabricantes y almacenarla para uso futuro.
- Intentar desarrollar nuevos productos en el campo ambiental para crear una ventaja entre un mayor número de segmentos de clientes.

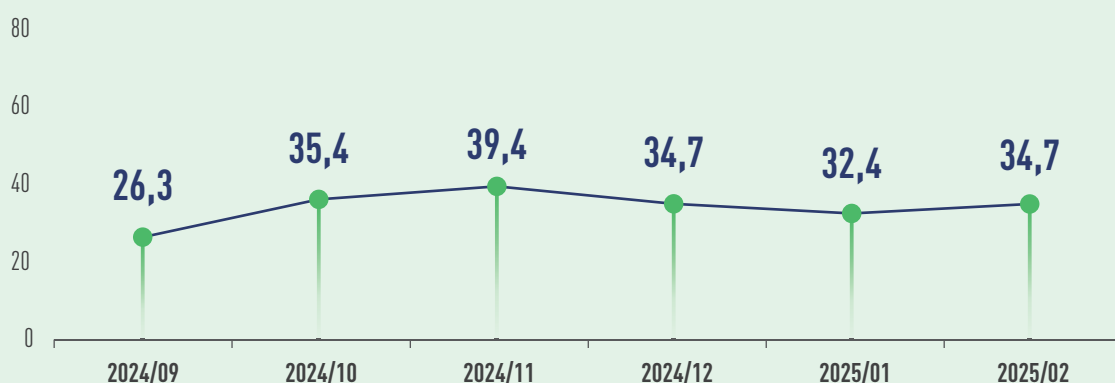


GTI-Índice de Gabón de febrero de 2025



GTI-Índice Integral de Gabón

Unidad: %



Para hacer frente a los continuos desafíos de suministro eléctrico, la central eléctrica de gas de Owendo comenzará su construcción en junio de 2025. La inversión total del proyecto asciende a 77 mil millones de francos CFA, y se prevé que esté completado para el año 2027. Actualmente, la capacidad instalada de generación eléctrica de Gabón es de 704 megavatios. El país tiene previsto aumentar dicha capacidad instalada a 1.280 megavatios antes de fin de año para satisfacer la demanda prevista de aproximadamente 1.039 megavatios. En los últimos meses, la industria de la construcción de Gabón ha enfrentado problemas de escasez de fondos y retrasos en los pagos. Ante esto, el presidente interino de Gabón, Brice Clotaire Oligui Nguema, anunció el 19 de febrero que el gobierno asignaría inmediatamente 30 mil millones de francos CFA (FCFA) para reactivar los proyectos de construcción paralizados. El 5 de febrero, Taranis, una empresa de inversión propiedad de Perenco, anunció la adquisición del 35% de las acciones de la veterana empresa forestal Rougier Afrique International. Este movimiento marca la entrada de un actor principal de la industria petrolera en el sector forestal de Gabón. Los datos indican que Rougier opera anualmente aproximadamente 895.000 hectáreas de bosque en Gabón y produce alrededor de 300.000 metros cúbicos de madera en bruto.

En febrero de 2025, GTI-índice de Gabón registró un 34,7%, lo que representa un aumento de 2,3 puntos porcentuales con respecto al mes anterior. Durante 19 meses consecutivos ha estado por debajo del valor crítico (50%), lo que indica que las empresas dominantes de la madera representadas por GTI-Índice de Gabón han experimentado una contracción en sus operaciones y producción en comparación con el mes anterior, y la tendencia de contracción se ha disminuido.

Desde el punto de vista de los doce subíndices, el índice de precios de compra se encuentra en el valor crítico del 50%; los otros once subíndices están por debajo del valor crítico. En comparación con el mes anterior, los cuatro subíndices de producción, pedidos existentes, precios de compra y tiempo de entrega aumentaron en comparación con el mes anterior, con un aumento entre 2,9 y 10,7 puntos porcentuales; el subíndice del inventario de materias primas principales se mantuvo igual que en el mes anterior; los siete subíndices de tala, nuevos pedidos, pedidos de exportación, inventario de productos terminados, volumen de compras, empleados y expectativas del mercado disminuyeron en comparación con el mes anterior, con una disminución entre 0,3 y 16,5 puntos porcentuales.

Visión general de GTI-Subíndices de Gabón (en %)



	2024.09	2024.10	2024.11	2024.12	2025.01	2025.02	En comparación con el mes anterior	Situación empresarial
Índice completo	26,3	35,4	39,4	34,7	32,4	34,7	2,3 ↑	Contracción
índice de tala	23,3	25,0	27,8	23,1	36,7	25,0	-11,7 ↓	Contracción
índice de producción	26,9	50,0	37,5	40,0	25,0	35,7	10,7 ↑	Contracción
índice de nuevos pedidos	18,8	26,9	31,8	21,4	32,4	30,0	-2,4 ↓	Contracción
índice de pedidos de exportación	25,0	31,3	33,3	31,3	38,5	35,7	-2,8 ↓	Contracción
índice de pedidos existentes	21,9	34,6	22,7	17,9	35,3	40,0	4,7 ↑	Contracción
índice de inventario de productos terminados	25,0	34,6	36,4	42,9	35,3	30,0	-5,3 ↓	Contracción
índice de volumen de compras	34,6	33,3	50,0	38,9	27,3	25,0	-2,3 ↓	Contracción
índice de precios de compra	38,5	55,6	62,5	62,5	41,7	50,0	8,3 ↑	Lo mismo
índice de inventario de materias primas principales	30,8	50,0	57,1	50,0	41,7	41,7	0	Contracción
índice de empleados	28,1	23,1	40,9	32,1	35,3	35,0	-0,3 ↓	Contracción
índice de tiempo de entrega	34,6	35,0	43,8	45,8	34,6	37,5	2,9 ↑	Contracción
Índice de expectativas del mercado	-	-	-	42,3	61,5	45,0	-16,5 ↓	Contracción



GTI-Las principales dificultades en la retroalimentación de las empresas de Gabón

- La circulación de fondos es tensa.
- La cantidad de tala de madera en bruto disminuyó.
- El costo de inversión aduanera es alto.
- La cantidad de pedidos de clientes disminuyó.
- El precio del mercado de productos forestales disminuyó.
- Se requiere un tiempo prolongado para esperar los acuses de recibo de los documentos portuarios.
- Los aranceles de exportación aumentaron y las condiciones de las carreteras son deficientes.



GTI-Las sugerencias pertinentes de las empresas de Gabón

- Mejorar las instalaciones de carreteras y ferrocarriles.
- El Estado aumenta el apoyo a las empresas de la industria maderera.
- Acelerar el proceso administrativo de la cadena de suministro.
- Aumentar el número de empleados y reducir los costes de compra.
- Las empresas aumentan su competitividad a través de la obtención de certificaciones.
- Establecer políticas para mejorar la situación del mercado y aumentar el valor de los productos de madera.



GTI-Índice de ROC de febrero de 2025



En la quinta sesión ordinaria del Senado de República del Congo (ROC), el presidente del Senado, Pierre Ngolo, manifestó que esta sesión se centraría en temas relacionados con el combustible y la energía, y que era necesario abordar con seriedad los problemas de escasez de combustible, cortes frecuentes de electricidad y agua, así como las dificultades de transporte en el país. Se prevé que la sesión termine en abril. Otros temas importantes incluyen la creación de una institución de asuntos marítimos de ROC, entre otros. El 6 de febrero, el Grupo AD Ports (AD Ports Group) y el Grupo CMA CGM firmaron un acuerdo de accionistas para constituir una sociedad anónima conjunta con el fin de desarrollar, administrar y operar el nuevo terminal multipropósito del Muelle Este (New East Mole Multipurpose Terminal) en el puerto de Pointe Noire, en ROC. Se prevé que este terminal impulse un crecimiento anual del 3% al 5% de la cantidad de contenedores de la ROC, lo que ayudará a este país a integrarse mejor en la red de comercio global. Según la información de Ministra de Bosques y Economía de ROC, la construcción del sitio web del proyecto del "Sistema Nacional de Monitoreo, Informe y Verificación (SYNA-MNV)" de ROC ha alcanzado más del 80%. La asesora técnica senior del proyecto, Amelie ARQUIERO, manifestó que esta es una plataforma de visualización de datos de monitoreo forestal de ROC, y cuenta con tres funciones nucleares: la consulta de fotos y datos estadísticos, la difusión de información y la generación de informes, lo que abarca el monitoreo forestal, las actividades de REDD+ (Reducción de las Emisiones por la Deforestación y la Degradación Forestal), entre otros temas.

En febrero de 2025, GTI-Índice de ROC registró un 45,6%, lo que representa un aumento de 3,7 puntos porcentuales respecto al mes anterior. Ha estado por debajo del valor crítico del 50%

durante 28 meses consecutivos, lo que indica que las empresas dominantes de la madera representadas por GTI-Índice de ROC han experimentado una contracción en su producción y operaciones en general en comparación con el mes anterior. A pesar de que este mes se ha registrado una ligera disminución en el volumen de tala y producción en el sector maderero de ROC, el volumen total de nuevos pedidos se ha mantenido prácticamente estable en comparación con el mes anterior.

Desde el punto de vista de los doce subíndices, cinco subíndices de nuevos pedidos, volumen de compras, inventario de materias primas principales, tiempo de entrega y expectativas del mercado, se encuentran en el valor crítico del 50%; los siete subíndices de tala, producción, pedidos de exportación, pedidos existentes, inventario de productos terminados, precios de compra y empleados están por debajo del valor crítico del 50%. En comparación con el mes anterior, los siete subíndices de tala, producción, nuevos pedidos, volumen de compras, inventario de materias primas principales, tiempo de entrega y expectativas del mercado aumentaron en comparación con el mes anterior, con un aumento entre 1,5 y 16,7 puntos porcentuales; el subíndice del precios de compra se mantuvo igual que en el mes anterior; los cuatro subíndices de pedidos de exportación, pedidos existentes, inventario de productos terminados y empleados disminuyeron en comparación con el mes anterior, con una disminución entre 0,7 y 8,3 puntos porcentuales.

Visión general de GTI-Subíndices de ROC (en %)



	2024.09	2024.10	2024.11	2024.12	2025.01	2025.02	En comparación con el mes anterior	Situación empresarial
Índice completo	44,9	48,1	45,7	41,6	41,9	45,6	3,7 ↑	Contracción
índice de tala	45,5	45,0	50,0	43,8	45,7	47,2	1,5 ↑	Contracción
índice de producción	45,5	50,0	50,0	45,8	45,5	47,2	1,7 ↑	Contracción
índice de nuevos pedidos	48,0	47,7	47,7	46,0	47,9	50,0	2,1 ↑	Lo mismo
índice de pedidos de exportación	42,9	50,0	47,6	45,8	50,0	41,7	-8,3 ↓	Contracción
índice de pedidos existentes	44,0	50,0	47,7	46,0	50,0	44,4	-5,6 ↓	Contracción
índice de inventario de productos terminados	44,0	47,7	45,5	44,0	47,9	47,2	-0,7 ↓	Contracción
índice de volumen de compras	50,0	50,0	33,3	33,3	33,3	50,0	16,7 ↑	Lo mismo
índice de precios de compra	33,3	50,0	33,3	50,0	33,3	33,3	0	Contracción
índice de inventario de materias primas principales	50,0	50,0	40,0	25,0	33,3	50,0	16,7 ↑	Lo mismo
índice de empleados	44,0	45,5	45,5	46,0	45,8	41,7	-4,1 ↓	Contracción
índice de tiempo de entrega	50,0	50,0	50,0	19,6	47,4	50,0	2,6 ↑	Lo mismo
Índice de expectativas del mercado	-	-	-	48,2	48,1	50,0	1,9 ↑	Lo mismo



GTI-Las principales dificultades en la retroalimentación de las empresas de ROC

- Dificultades de flujo de efectivo de la empresa.
- La velocidad de transporte logístico de los productos es lenta.
- La gran cantidad de precipitaciones limita la producción de las empresas.
- El suministro de combustible requerido para la producción empresarial es insuficiente.

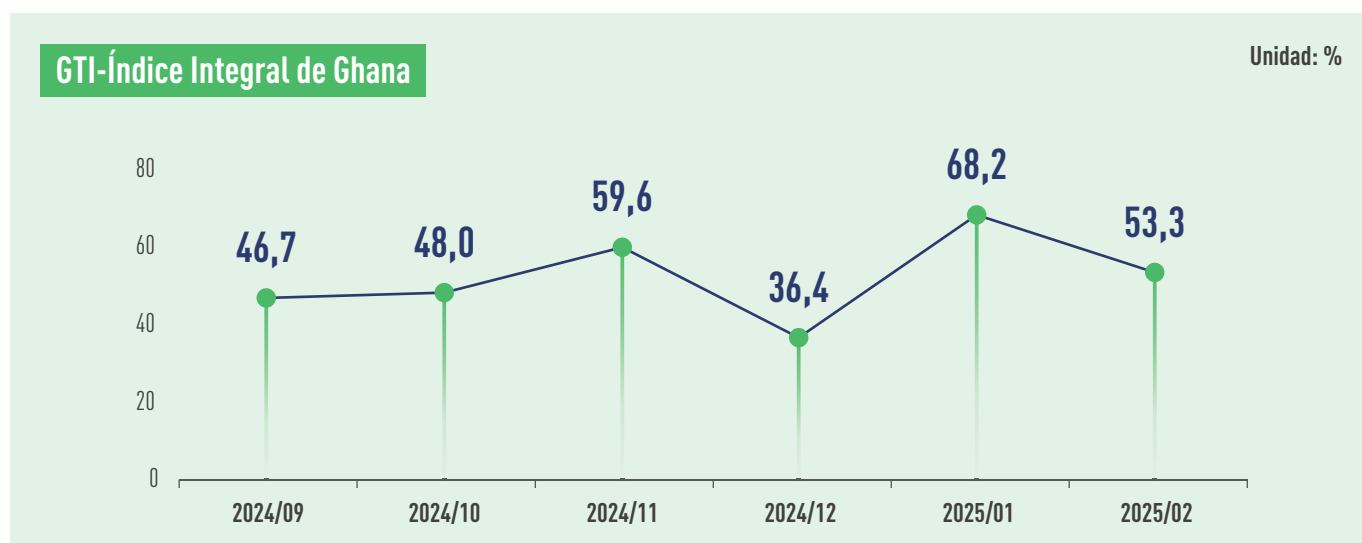


GTI-Las sugerencias pertinentes de las empresas de ROC

- Garantizar el suministro de combustible necesario para las empresas.
- Ajustar los planes de trabajo al aire libre según el clima.
- Mejorar las instalaciones de las carreteras y aumentar la velocidad logística.



GTI-Índice de Ghana de febrero de 2025



Según el informe comercial anual de 2024 publicado por el Instituto de Estadísticas de Ghana (GSS), el desempeño comercial de Ghana en el último año ha sido positivo. El total de exportaciones alcanzó 294.900 millones de cédis, el total de importaciones fue de 250.200 millones de cédis y el superávit comercial fue de 44.700 millones de cédis. El estadista gubernamental señaló que Asia sigue siendo el destino principal de las exportaciones de Ghana, seguida de Europa y África. El presidente de Ghana manifestó en un discurso en la región occidental que la región occidental ha sido siempre la piedra angular de la economía de Ghana. Esta región cuenta con abundantes recursos, como madera, oro, petróleo, etc., y ha realizado un enorme aporte al desarrollo del país. Sin embargo, durante mucho tiempo, esta región no ha experimentado el desarrollo que se merece. Por lo tanto, la región occidental se convertirá en una prioridad de la agenda de desarrollo nacional. El ministro de Tierras y Recursos Naturales de Ghana declaró en un discurso ante el Parlamento el 19 de febrero que la minería ilegal ha causado graves daños ambientales. De los 288 sitios de protección forestal de Ghana, 44 se han visto afectados por la minería ilegal, lo que ha dado lugar a la destrucción de más de 5.000 hectáreas de bosques. Ante esto, él presentó una serie de medidas a corto, mediano y largo plazo para hacer frente a la crisis. Por ejemplo, la iniciativa de reforestación "Árbol por la Vida (Tree for Life)" y la aplicación de normas mineras más estrictas a través de medios legislativos.

En febrero de 2025, GTI-índice de Ghana registró un 53,3%, lo que representa una disminución de 14,9 puntos porcentuales con respecto al mes anterior. Durante 2 meses consecutivos ha estado por encima del valor crítico (50%), lo que indica que las empresas dominantes de la

madera representadas por GTI-Índice de Ghana han experimentado una contracción en sus operaciones y producción en comparación con el mes anterior. Desde el punto de vista de cada uno de los eslabones de la circulación en la producción y operación, la cantidad de nuevos pedidos del sector maderero de Ghana ha disminuido este mes. Sin embargo, la cantidad total de pedidos en curso es bastante suficiente y puede apoyar la producción y operación del sector en el corto plazo.

Desde el punto de vista de los doce subíndices, cinco subíndices de pedidos existentes, inventario de productos terminados, precios de compra, inventario de materias primas principales y empleados, se encuentran por encima del valor crítico del 50%; dos subíndices de producción y expectativas del mercado, se encuentran en el valor crítico; cinco subíndices de tala, nuevos pedidos, pedidos de exportación, volumen de compras y tiempo de entrega se encuentran por debajo del valor crítico. En comparación con el mes anterior, los dos subíndices de pedidos existentes e inventario de productos terminados aumentaron en comparación con el mes anterior, con un aumento entre 3,2 y 20,7 puntos porcentuales; un subíndice de expectativas del mercado se mantuvo igual que en el mes anterior; los nueve subíndices de tala, producción, nuevos pedidos, pedidos de exportación, volumen de compras, precios de compra, inventario de materias primas principales, empleados y tiempo de entrega disminuyeron en comparación con el mes anterior, con una disminución entre 1,5 y 35,8 puntos porcentuales.

Visión general de GTI-Subíndices de Ghana (en %)



	2024.09	2024.10	2024.11	2024.12	2025.01	2025.02	En comparación con el mes anterior	Situación empresarial
Índice completo	46,7	48,0	59,6	36,4	68,2	53,3	-14,9 ↓	Expansión
índice de tala	50,0	44,0	54,2	36,8	42,0	34,1	-7,9 ↓	Contracción
índice de producción	47,8	43,1	62,0	20,0	75,0	50,0	-25,0 ↓	Lo mismo
índice de nuevos pedidos	43,5	43,3	54,0	35,0	34,6	15,2	-19,4 ↓	Contracción
índice de pedidos de exportación	36,8	40,7	50,0	44,4	23,9	2,3	-21,6 ↓	Contracción
índice de pedidos existentes	45,7	36,7	44,0	47,5	42,3	63,0	20,7 ↑	Expansión
índice de inventario de productos terminados	63,0	50,0	56,0	50,0	57,7	60,9	3,2 ↑	Expansión
índice de volumen de compras	37,5	44,4	54,3	37,5	34,6	28,3	-6,3 ↓	Contracción
índice de precios de compra	76,2	82,7	86,4	55,3	98,0	76,1	-21,9 ↓	Expansión
índice de inventario de materias primas principales	36,8	42,6	56,8	50,0	58,0	56,5	-1,5 ↓	Expansión
índice de empleados	32,6	48,3	50,0	37,5	92,3	56,5	-35,8 ↓	Expansión
índice de tiempo de entrega	47,8	53,3	58,3	40,0	44,2	34,8	-9,4 ↓	Contracción
Índice de Expectativas del Mercado	-	-	-	50,0	50,0	50,0	0,0	Lo mismo



GTI-Las principales dificultades en la retroalimentación de las empresas de Ghana

- El costo de la energía hidroeléctrica es relativamente alto.
- Los impuestos, incluyendo los aranceles aduaneros, son altos.
- El coste de las materias primas es relativamente alto.
- El suministro eléctrico es inestable.
- Los equipos de tala sufren fallos con frecuencia.
- El mal estado de las carreteras ha dado lugar a la insuficiencia del suministro de materias primas.

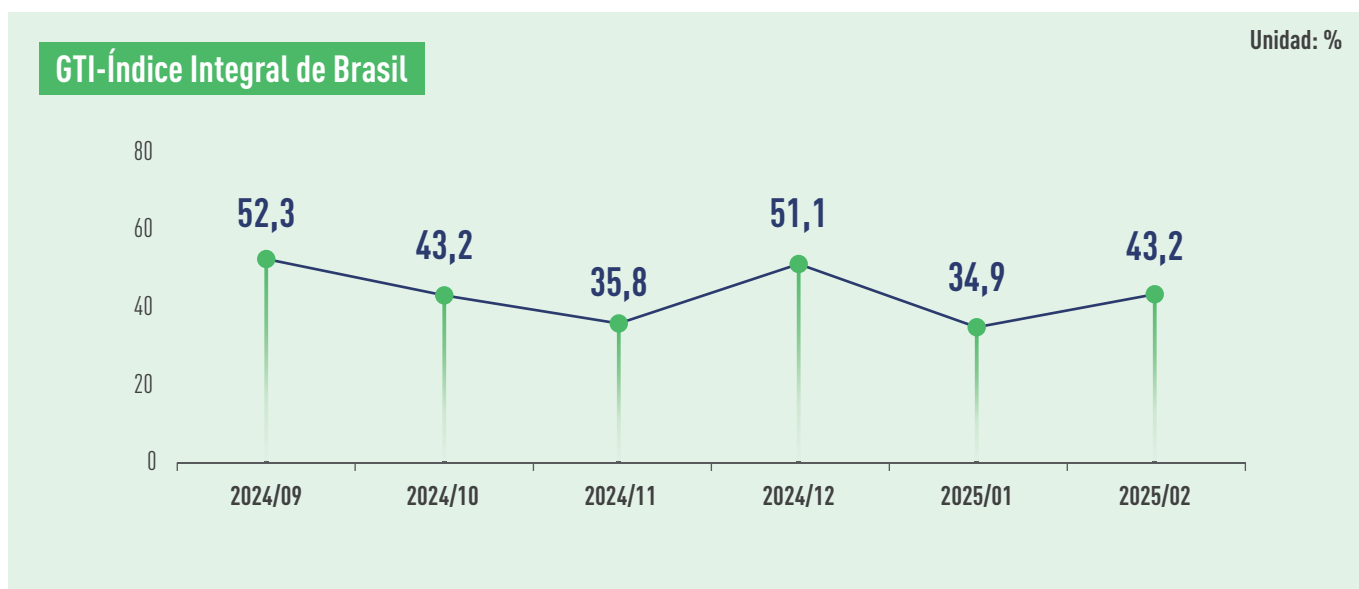


GTI-Las sugerencias pertinentes de las empresas de Ghana

- Reducir los costes de producción.
- El gobierno otorga beneficios fiscales.
- El gobierno otorga subsidios y apoyo a las empresas.
- Obtener apoyo financiero para la compra de repuestos y equipos nuevos.
- Obtener las divisas para importar piezas originales desde el extranjero.
- Mejorar el estado de las carreteras y reducir los costos para atraer a los consumidores.



GTI-Índice de Brasil de febrero de 2025



El 25 de febrero, la Cámara de Diputados de Brasil aprobó unánimemente el Proyecto de Ley Complementar nº 167/2024 y lo sometió al Senado para su consideración. Esta ley establece el reembolso de impuestos a las empresas exportadoras micro y pequeñas, y el monto del reembolso es equivalente al 3% de los ingresos por exportación. Según los datos de la Secretaría de Comercio Exterior de Brasil (Secex), en 2024, Brasil contó con un total de 28.800 empresas exportadoras, de las cuales el 40% eran empresas micro y pequeñas (11.500 empresas). En 2024, el valor de las exportaciones de muebles terminados y colchones de Brasil alcanzó 763 millones de dólares estadounidenses, lo que representa un aumento del 3,8% en comparación con 2023. El valor de las importaciones fue de 298 millones de dólares estadounidenses, con un aumento del 27,2%. China sigue siendo el principal proveedor. En 2024, Brasil importó más de 220 millones de dólares estadounidenses de productos de la industria mueblería china, lo que representa el 73,8% del total de las importaciones. Recientemente, el Consejo Nacional de Biodiversidad de Brasil (Conabio) ha elaborado los objetivos nacionales de biodiversidad para el período 2025 - 2030. Se han establecido un total de 23 objetivos para promover la regeneración de los biomas de Brasil, entre los cuales se menciona el objetivo de lograr la erradicación de la deforestación en el país.

En febrero de 2025, GTI-índice de Brasil registró un 43,2%, lo que representa un aumento de 8,3 puntos porcentuales con respecto al mes anterior. Durante 2 meses consecutivos

ha estado por debajo del valor crítico (50%), lo que indica que las empresas dominantes de la madera representadas por GTI-Índice de Brasil han experimentado una contracción en sus operaciones y producción en comparación con el mes anterior, y la tendencia de contracción se ha disminuido.

Desde el punto de vista de los doce subíndices, tres subíndices de inventario de productos terminados, precios de compra y inventario de materias primas principales, están por encima del valor crítico del 50%; un subíndice de volumen de compras, se encuentra en el valor crítico; ocho subíndices de tala, la producción, nuevos pedidos, pedidos de exportación, pedidos existentes, empleados, tiempo de entrega y expectativas del mercado, están por debajo del valor crítico. En comparación con el mes anterior, nueve subíndices de producción, nuevos pedidos, pedidos de exportación, volumen de compras, precios de compra, inventario de materias primas principales, empleados, tiempo de entrega y expectativas del mercado, han aumentado en comparación con el mes anterior, con un aumento entre 1,2 y 21,5 puntos porcentuales. Tres subíndices de tala, pedidos existentes e inventario de productos terminados, han disminuido en comparación con el mes anterior, con una disminución entre 3,5 y 18,5 puntos porcentuales.


Visión general de GTI-Subíndices de Brasil (en %)



	2024.09	2024.10	2024.11	2024.12	2025.01	2025.02	En comparación con el mes anterior	Situación empresarial
Índice completo	52,3	43,2	35,8	51,1	34,9	43,2	8,3 ↑	Contracción
índice de tala	41,7	45,0	30,0	16,7	31,3	27,8	-3,5 ↓	Contracción
índice de producción	53,8	34,6	37,5	42,9	30,0	41,7	11,7 ↑	Contracción
índice de nuevos pedidos	53,6	46,2	21,4	57,1	30,0	38,5	8,5 ↑	Contracción
índice de pedidos de exportación	42,3	41,7	33,3	66,7	33,3	45,8	12,5 ↑	Contracción
índice de pedidos existentes	50,0	46,2	50,0	57,1	50,0	42,3	-7,7 ↓	Contracción
índice de inventario de productos terminados	75,0	76,9	75,0	85,7	80,0	61,5	-18,5 ↓	Expansión
índice de volumen de compras	50,0	37,5	45,5	28,6	38,9	50,0	11,1 ↑	Lo mismo
índice de precios de compra	54,2	45,8	50,0	50,0	55,6	65,0	9,4 ↑	Expansión
índice de inventario de materias primas principales	50,0	45,8	45,5	64,3	44,4	59,1	14,7 ↑	Expansión
índice de empleados	57,1	46,2	42,9	57,1	45,0	46,2	1,2 ↑	Contracción
índice de tiempo de entrega	42,3	45,8	45,8	35,7	33,3	40,9	7,6 ↑	Contracción
Índice de expectativas del mercado	-	-	-	50,0	21,4	42,9	21,5 ↑	Contracción



Yard Team in Palmas PR, Brazil. Photo: Banco de Imagens Marini



Veneers in São Francisco de Paula RS, Brazil. Photo: Banco de Imagens Marini



Noticias breves sobre la industria maderera de Brasil



- A pesar del suministro estable de madera en bruto de pino y eucalipto, el sector forestal se enfrenta a un aumento de los costos operativos, impulsado por el incremento de los gastos forestales, los costos laborales y los problemas económico-políticos. Se espera un ajuste de precios a partir del segundo bimestre de 2025.
- La demanda de madera aserrada ha fluctuado dependiendo del sector de la construcción y las exportaciones. Las altas tasas de interés en los Estados Unidos y el posible arancel del 25% sobre los productos de madera impuesto por el gobierno estadounidense son preocupantes para el sector forestal y maderero, lo que podría afectar la competitividad brasileña.
- La logística portuaria brasileña sigue enfrentando serios desafíos, como una infraestructura terminal inadecuada, retrasos frecuentes en los envíos y una falta de predictibilidad, lo que compromete la competitividad de los productos brasileños en comparación con los competidores internacionales. Los exportadores, particularmente en el sector maderero, han sido cargados con tarifas de almacenamiento de contenedores injustificadas, incluso cuando los retrasos son resultado de fallos operativos en las terminales. En respuesta a estos problemas, se han propuesto medidas, incluyendo la creación de una "sala de situación" para discutir mejoras inmediatas, mientras que la Agencia Nacional de Transporte Acuático (ANTAQ) se ha comprometido a revisar las regulaciones y optimizar los procesos internos.
- Las empresas del sector maderero también están experimentando dificultades debido a los retrasos en la obtención de licencias CITES por parte del Instituto Brasileño de Medio Ambiente y Recursos Naturales Renovables (IBAMA) especialmente después de que el Ipê y el Cumaru fueran incluidos en el Apéndice II de CITES, lo que ha impactado los procesos de exportación. El retraso en la emisión de licencias de exportación (LPCOs – Licencias, Permisos, Certificados y Otros Documentos) también ha afectado las exportaciones. Una solución sugerida para este problema es agilizar la emisión de documentación por parte de IBAMA y establecer plazos específicos para las agencias reguladoras y de supervisión, con el fin de reducir la burocracia y mejorar la eficiencia en la emisión de licencias de exportación.

Fuente de información: Punto Focal de GTI-Brasil



Administrative Facade in Belém, Brazil. Photo: Fernanda Tocantins



Cumaru production Factory in Belém, Brazil. Photo: Fernanda Tocantins



GTI-Las principales dificultades en la retroalimentación de las empresas de Brasil

- La tasa de interés es alta.
- Los pedidos de exportación han disminuido.
- Velocidad lenta de la logística.
- El suministro de materias primas necesarias para la producción es inestable.
- Lluvias excesivas. La inestabilidad política ha dado lugar a la contracción del mercado de México y Estados Unidos.
- El Instituto Brasileño de Medio Ambiente y Recursos Naturales Renovables (IBAMA) ha retrasado la expedición de las licencias de exportación de LPCO (licencias, permisos, certificados y otros documentos).
- La velocidad de aprobación de los documentos de IBAMA es lenta, especialmente para el "ipe" y el "cumaru" que están incluidos en el Apéndice II de la Convención sobre el Comercio Internacional de Especies Amenazadas de Fauna y Flora Silvestres.
- El suministro de bromuro de metilo en el Puerto de Santos, estado de São Paulo, se ha ido normalizando paulatinamente. Sin embargo, el problema de la escasez de bromuro de metilo afectó las operaciones en el Puerto de Vila do Conde, estado de Pará, en febrero, causando retrasos en el transporte. Además, las fuertes lluvias interrumpieron la tala al aire libre en el estado de Pará, región amazónica.



GTI-Las sugerencias pertinentes de las empresas de Brasil

- Acelerar la búsqueda de nuevos clientes.
- Mejorar la gestión de los servicios públicos.
- IBAMA acelera la autorización de exportación.
- Mejorar el nivel industrial de la línea de producción.
- Ampliar el rango de opciones de proveedores de servicios de desinfección por humos.
- Mejorar continuamente la gestión de los procesos y fortalecer la capacitación de los empleados.
- Cumplir con los objetivos de producción en todos los aspectos del proceso de producción para satisfacer completamente las necesidades de todos los pedidos.
- El gobierno federal incrementa la inversión en la infraestructura logística.
- Aumentar el personal de IBAMA para acelerar la revisión y aprobación de los documentos.
- Fortalecer la comunicación con IBAMA para poder resolver de mejor manera las solicitudes de la industria forestal.

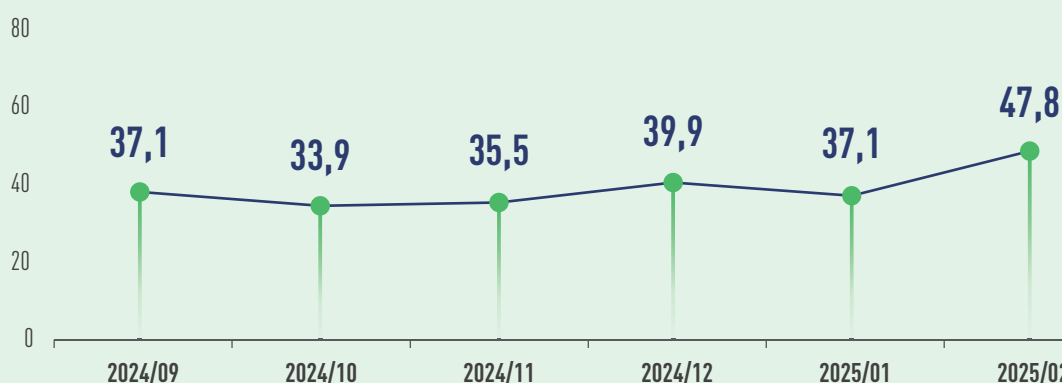


GTI-Índice de México de febrero de 2025



GTI-Índice Integral de México

Unidad: %



Los datos oficiales del Ministerio de Economía de México indican que la inversión extranjera directa (FDI) de México alcanzó un nuevo máximo histórico en 2024, con un monto de 36.872 millones de dólares estadounidenses, lo que representa un aumento del 2,3% en comparación con 2023. Desde el punto de vista geográfico, la Ciudad de México atrajo la mayor cantidad de inversión extranjera, con un total de 14.427 millones de dólares estadounidenses, lo que representa el 39% del total nacional. A continuación, se encuentran el Estado de México (7%), la Baja California (7%), el Nuevo León (6%) y Chihuahua (4%). El 28 de febrero, la Comisión Nacional Forestal de México (CONAFOR) publicó las "Reglas de Operación del programa Desarrollo Forestal Sustentable para el Bienestar 2025", con el objetivo de apoyar a los propietarios y residentes de las zonas forestales a llevar a cabo acciones que contribuyan a la protección, conservación, restauración y manejo sostenible de los bosques. El gobierno mexicano anunció el 10 de febrero que, como parte del "Programa Nacional de Vivienda para el Bienestar", México construirá 52.345 viviendas entre febrero y abril en 25 estados.

En febrero de 2025, GTI-índice de México registró un 47,8%, lo que representa un aumento de 10,7 puntos porcentuales con respecto al mes anterior. Durante 28 meses consecutivos ha estado por debajo del valor crítico (50%), lo que indica que las empresas dominantes de la madera representadas por GTI-Índice de México han experimentado una contracción en sus operaciones y producción en comparación con

el mes anterior. Sin embargo, el grado de contracción se ha reducido. Principalmente, la tala y la producción siguen siendo débiles, mientras que el lado de la demanda (especialmente el mercado interno) se muestra más activo.

Desde el punto de vista de los doce subíndices, tres subíndices de nuevos pedidos, precios de compra y expectativas del mercado, son superiores al valor crítico; tres subíndices de pedidos de exportación, volumen de compras e inventarios de materias primas principales, se sitúan en el valor crítico; y seis subíndices de tala, producción, pedidos existentes, inventarios de productos terminados, empleados y tiempo de entrega, son inferiores al valor crítico. En comparación con el mes anterior, nueve subíndices de tala, producción, nuevos pedidos, pedidos existentes, inventarios de productos terminados, volumen de compras, inventarios de materias primas principales, empleados y expectativas del mercado, han aumentado en comparación con el mes anterior, con un aumento que oscila entre 2,7 y 15,9 puntos porcentuales; un subíndice de los pedidos de exportación, se mantuvo igual que en el mes anterior; y dos subíndices de los precios de compra y el tiempo de entrega, han disminuido en comparación con el mes anterior, con una disminución que oscila entre 2,5 y 8,1 puntos porcentuales.

Visión general de GTI-Subíndices de México (en %)



	2024.09	2024.10	2024.11	2024.12	2025.01	2025.02	En comparación con el mes anterior	Situación empresarial
Índice completo	37,1	33,9	35,5	39,9	37,1	47,8	10,7 ↑	Contracción
índice de tala	39,5	33,3	29,2	29,2	34,1	36,8	2,7 ↑	Contracción
índice de producción	41,7	29,4	28,6	35,7	28,9	44,1	15,2 ↑	Contracción
índice de nuevos pedidos	28,9	33,3	43,8	41,7	39,1	55,0	15,9 ↑	Expansión
índice de pedidos de exportación	33,3	33,3	33,3	50,0	50,0	50,0	0,0	Lo mismo
índice de pedidos existentes	44,7	31,0	37,5	41,7	34,8	37,5	2,7 ↑	Contracción
índice de inventario de productos terminados	47,4	28,6	27,1	31,3	30,4	45,0	14,6 ↑	Contracción
índice de volumen de compras	46,2	50,0	32,1	40,6	34,6	50,0	15,4 ↑	Lo mismo
índice de precios de compra	66,7	67,9	69,2	58,8	71,4	63,3	-8,1 ↓	Expansión
índice de inventario de materias primas principales	46,2	30,0	26,7	43,8	35,7	50,0	14,3 ↑	Lo mismo
índice de empleados	39,5	35,7	33,3	37,5	37,0	42,5	5,5 ↑	Contracción
índice de tiempo de entrega	36,8	42,9	39,6	43,8	47,5	45,0	2,5 ↓	Contracción
Índice de expectativas del mercado	-	-	-	89,6	82,6	87,5	4,9 ↑	Expansión



Finished Product Warehouse, Mexico. Photo: ZEPEMIN



Material Selection, Mexico. Photo: ZEPEMIN



Noticias breves sobre la industria maderera de México



Introducción

El siguiente informe presenta información sobre los precios de la madera obtenida de los mercados de comercio maderero de México para el mes de enero. Los datos de precios son obtenidos por la Comisión Nacional Forestal de México (CONAFOR) a través de su Sistema de Precios de la Madera (SIPRE).

El Sistema de Precios de la Madera es una herramienta creada por la Comisión Nacional de Bosques para obtener precios de referencia para la madera forestal y los productos no madereros en climas templados y tropicales. Los precios se obtienen de ejidos, comunidades rurales y terratenientes privados en los estados mexicanos con mayor producción de madera. Estos precios se informan a nivel regional y nacional.

Precios de la madera (\$ USD) para climas templados: Pino (*Pinus spp.*)

Los precios de la madera se obtienen para productos de madera en rollo y aserrada derivados de bosques de pino. Estos precios son proporcionados por empresas forestales locales en las regiones norte, centro y sur de México.

Los precios de la madera (USD) se establecen en función de la calidad de la madera (madera primaria o secundaria), las dimensiones de la madera (corta y larga) y su punto de venta (en el camino forestal o en el aserradero).

Los precios de la madera en rollo de pino (Tabla 1) y la madera aserrada (Tabla 2) se reportan al tipo de cambio de 20.42 pesos mexicanos establecido el 8 de enero por el Banco de México.

Tabla 1. Precios de la madera en rollo de pino (\$USD /m³).

Región	Dimensiones largas 8" (254 cm)		Dimensiones Cortas 4" (122 cm)	Productos de celulosa	Madera en rollo (madera en bruto)
	Primer grado	Segundo grado			
Central	90,65	68,19	67,42	24,28	52,61
Norte	123,22	65,71	68,13	n/d	83,23
Sur	98,69	86,03	64,92	59,33	48,19
Nacional	100,70	70,14	67,25	31,37	60,30

Tabla 2. Precios de la madera aserrada de pino (\$ USD / pie tabla).

Región	Segunda y mejor (secado en horno)	Segundo mejor	Tercer grado	Cuarto grado	Quinto grado	Producción de aserradero
Central	1,10	1,02	0,81	0,69	0,57	0,66
Norte	2,37	1,11	1,05	0,82	0,71	0,93
Sur	1,40	1,24	1,03	0,68	0,61	1,05
Nacional	1,49	1,08	0,91	0,72	0,62	0,79

Fuente de Información: Punto Focal de GTI-México



● GTI-Las principales dificultades en la retroalimentación de las empresas de México

- La disminución de la venta de los productos.
- Las condiciones climáticas limitan las operaciones de producción.
- Los consumidores tienen un bajo reconocimiento de los productos de madera.
- La competencia en la industria ha dado lugar a una reducción de los precios de los productos.
- La demanda del mercado es inestable, y es difícil predecirla.
- Los canales de venta son limitados, y queda por desarrollar nuevos canales de venta.



● GTI-Las sugerencias pertinentes de las empresas de México

- Optimizar los procedimientos de gestión forestal.
- Mejorar los caminos de transporte de productos.
- Ajustar las políticas con el fin de reducir la importación de productos.
- Obtener subsidios gubernamentales para reducir los costos de producción.
- El gobierno apoya a las empresas en la adquisición de equipos, maquinaria y la mejora de la infraestructura.



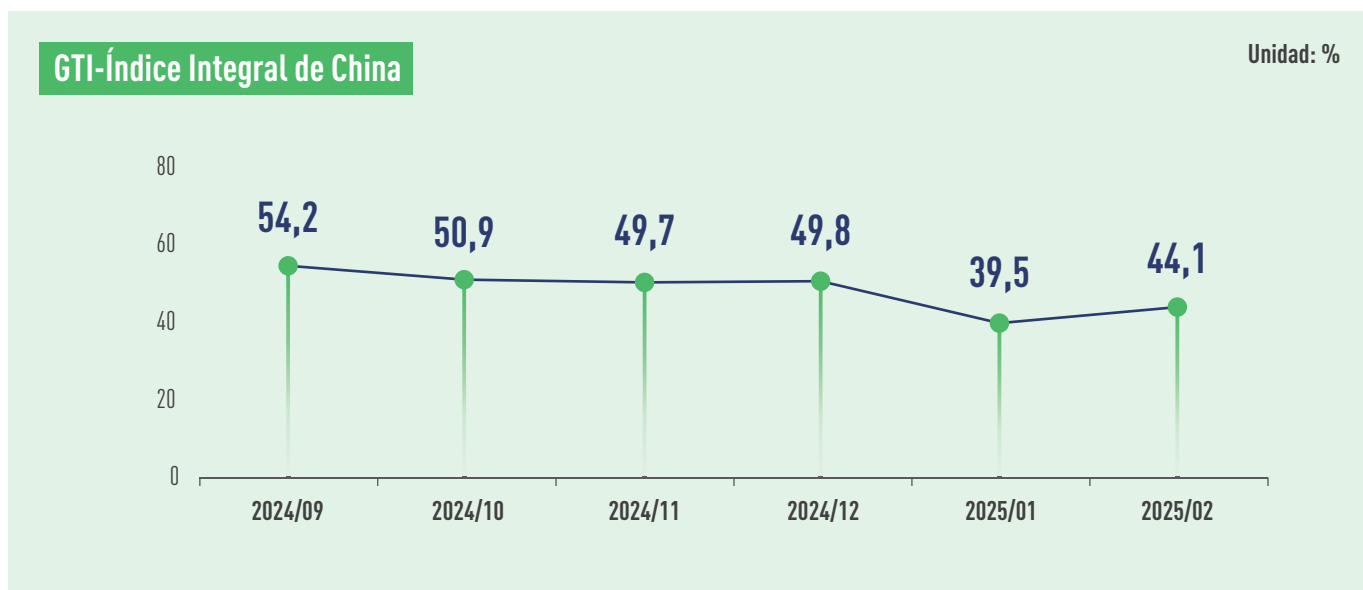
Storage Yard, Mexico. Photo: Santa Genoveva



Wood Thinning, Mexico. Photo: Santa Genoveva



GTI-Índice de China de febrero de 2025



Para expandir la demanda interna y promover la producción de alta calidad, China ha ajustado las tasas arancelarias de importación de algunas mercancías en 2025. Entre ellas, las tasas arancelarias de productos madereros importados como chapa, pisos de madera, tableros de fibra, paneles de madera, puertas de madera, moldes de madera, palés de madera, herramientas de madera, corcho y productos de corcho han sido ajustadas. La mayoría de las tasas temporarias de los productos madereros continúan con la práctica de 2024 y siguen siendo del 0%. Según la información de la Administración Nacional de Bosques y Pastizales de China, en 2024, el valor total de producción de la industria forestal de China alcanzó 10,17 billones de yuanes, con un crecimiento interanual del 9,6%. Entre ellos, el crecimiento constante de la producción nacional de madera es uno de los principales factores impulsores. Según la estadística, en 2024, la producción de madera de China alcanzó 137 millones de metros cúbicos, con un crecimiento del 8% en comparación con 2023. Recientemente, muchas compañías navieras, incluidas Maersk, CMA CGM, Hapag - Lloyd, HMM y Wan Hai, han anunciado un nuevo plan de subida de tarifas para algunas rutas en marzo, lo que ha aumentado la presión de costos de los importadores de madera de China. Ante esto, algunas empresas planean adoptar medidas de respuesta como la diversificación de los métodos de transporte y la descentralización de las áreas de compra.

En febrero de 2025, GTI-índice de China registró un 44,1%, lo que representa un aumento de 4,6 puntos porcentuales con respecto al mes anterior. Durante 4 meses consecutivos ha estado por debajo del valor crítico (50%), lo que indica que las empresas dominantes de la madera representadas por GTI-Índice de China han experimentado una contracción en sus operaciones y

producción en comparación con el mes anterior, y la tendencia de contracción se ha disminuido. En febrero, durante las vacaciones prolongadas del Festival de la Primavera tradicional en China, las actividades de producción y operación de la industria maderera se ralentizaron. A medida que los factores relacionados con las vacaciones se debilitan paulatinamente, las empresas son más optimistas en su evaluación general de la tendencia general del mercado de la madera en los próximos seis meses.

Desde el punto de vista de los doce subíndices, dos subíndices del tiempo de entrega y las expectativas del mercado, se sitúan por encima del valor crítico del 50%; dos subíndices de la importación y los precios de compra, se sitúan en el valor crítico; y ocho subíndices de producción, nuevos pedidos, pedidos de exportación, pedidos existentes, inventarios de productos terminados, volumen de compras, inventarios de materias primas principales y empleados, se sitúan por debajo del valor crítico. En comparación con el mes anterior, once subíndices de producción, nuevos pedidos, pedidos de exportación, pedidos existentes, inventarios de productos terminados, volumen de compras, importación, inventarios de materias primas principales, empleados, tiempo de entrega y expectativas del mercado, han aumentado en comparación con el mes anterior, con un aumento que oscila entre 1,1 y 11,7 puntos porcentuales; y un subíndice de los precios de compra, ha disminuido, con una disminución del 0,5 puntos porcentuales.

Visión general de GTI-Subíndices de China (en %)



	2024.09	2024.10	2024.11	2024.12	2025.01	2025.02	En comparación con el mes anterior	Situación empresarial
Índice completo	54,2	50,9	49,7	49,8	39,5	44,1	4,6 ↑	Contracción
índice de producción	59,3	52,3	46,9	50,0	37,9	41,4	3,5 ↑	Contracción
índice de nuevos pedidos	59,3	51,2	50,0	47,1	35,7	40,5	4,8 ↑	Contracción
índice de pedidos de exportación	51,9	50,0	51,6	52,3	42,9	44,0	1,1 ↑	Contracción
índice de pedidos existentes	42,6	45,7	51,0	45,3	37,4	41,4	4,0 ↑	Contracción
índice de inventario de productos terminados	50,0	48,4	49,0	56,4	41,2	49,1	7,9 ↑	Contracción
índice de volumen de compras	61,1	56,3	47,9	48,8	37,9	43,1	5,2 ↑	Contracción
índice de precios de compra	38,9	48,4	51,0	45,9	50,5	50,0	-0,5 ↓	Lo mismo
índice de importación	53,7	47,6	48,9	47,7	45,6	50,0	4,4 ↑	Lo mismo
índice de inventario de materias primas principales	42,6	50,8	51,6	51,7	46,7	48,3	1,6 ↑	Contracción
índice de empleados	46,3	48,8	49,0	47,7	35,2	44,0	8,8 ↑	Contracción
índice de tiempo de entrega	53,7	50,8	53,6	56,4	50,5	53,4	2,9 ↑	Expansión
Índice de expectativas del mercado	-	-	-	42,4	55,5	67,2	11,7 ↑	Expansión



GTI-Las principales dificultades en la retroalimentación de las empresas de China

- La compra de materias primas es difícil.
- Las empresas tienen un insuficiente número de pedidos.
- Disminución de clientes en el mercado de industria maderera.
- Las empresas tienen un período de cobro relativamente largo, lo que les impone una presión operativa considerable.



GTI-Las sugerencias pertinentes de las empresas de China

- Ampliar canales de financiación de las empresas.
- Ajustar la producción y evitar el exceso de capacidad productiva.
- Explorar el mercado internacional y aumentar el volumen de pedidos.

Sobre este informe

Metodología de la Encuesta

Con el apoyo de la Organización Internacional de la Madera Tropical (ITTO), la plataforma del Índice Global de la Madera (GTI) ha establecido puntos focales en países piloto tanto productores como consumidores de madera. En la actualidad, se han establecido puntos focales en 9 países, incluyendo Indonesia, Malasia, Tailandia, Gabón, ROC, Ghana, Brasil, México y China.

Al final de cada mes, los puntos focales de los países piloto organizan a las principales empresas para completar el cuestionario GTI, y luego la Secretaría de la Iniciativa Global para la Cadena de Suministro Verde de Productos Forestales (GGSC) organiza a expertos para resumir y analizar los datos, y escribir el informe.

Basado en las características de la industria maderera y de productos de madera en diferentes países, el cuestionario actual de GTI se divide en tres categorías: países productores de madera, países fabricantes de madera y países consumidores de madera. Para los países productores de madera, el cuestionario se centra en el desarrollo de la tala y suministro local de madera, abarcando troncos, madera aserrada y chapa, etc. Para los países fabricantes de madera (como China), el cuestionario se centra en el desarrollo del procesamiento y fabricación local de madera, abarcando suelos, puertas, contrachapados y muebles, etc. Para los países consumidores de madera, el cuestionario se centra en el desarrollo de los productos de madera que enfrentan el mercado final.

Cálculo e Interpretación del Índices

El GTI se divide en índice agregado y índice desagregado.

(1) Cálculo del índice desagregado. El sistema de indicadores de encuesta de GTI incluye 12 índices desagregados de los siguientes aspectos: producción (o explotación), nuevo pedido, nuevo pedido de exportación, pedidos en mano, existencia de productos acabados, cantidad de compras, importación, precio de compra de las principales materias primas, existencia de materias primas, empleados, tiempo de entrega de los proveedores y expectativas del mercado. El índice desagregado se calcula mediante el método del índice de difusión, es decir, el porcentaje del número de empresas con respuestas positivas más la mitad del porcentaje con respuestas sin cambios.

(2) Cálculo del índice agregado. El GTI se calcula ponderando 5 índices de difusión (índices desagregados) que incluyen los aspectos de producción (o explotación), nuevo pedido, existencia de materias primas, profesionales y tiempo de entrega de los proveedores. Los 5 índices desagregados y sus ponderaciones se determinan en función de su nivel de impacto previo en la economía.

Tanto el índice agregado como el índice desagregado toman valores entre el 0 y el 100%, siendo el 50% el valor umbral de los índices, o el umbral entre expansión y contracción. Cuando el índice es superior al 50%, el componente de expansión en las condiciones comerciales representadas por este índice es mayor que el de contracción; cuando el índice es inferior al 50%, el componente de expansión en las condiciones comerciales representadas por este índice es más débil que el de contracción; cuando el índice es igual al 50%, el componente de expansión y el de contracción son iguales y la industria sigue una tendencia de desarrollo equilibrio.

Declaración

Las conclusiones del análisis del informe GTI se basan en los datos proporcionados por las empresas de la industria maderera de los países piloto y no se utilizan como base de inversión, sino que tienen un carácter meramente informativo.

El derecho de interpretación y los derechos de propiedad intelectual de los datos de este informe son propiedad conjunta de la Organización Internacional de las Maderas Tropicales (ITTO) y la Secretaría de la Iniciativa Global para la Cadena de Suministro Verde de Productos Forestales (GGSC). La información que aparece en el presente informe no puede ser utilizada de ninguna forma no autorizada (incluyendo, pero sin limitarse a, la reproducción, distribución o transmisión) sin el consentimiento de ambas partes.



ITTO
INTERNATIONAL TROPICAL
TIMBER ORGANIZATION

Acerca de la ITTO

La Organización Internacional de las Maderas Tropicales (International Tropical Timber Organization – ITTO) es una organización intergubernamental que promueve la conservación y la ordenación sostenible de los bosques tropicales y la expansión y diversificación del comercio internacional de maderas tropicales de bosques manejados de forma sostenible y aprovechados legalmente. Se encuentra en Yokohama, Japón. En la actualidad, hay 76 miembros de ITTO. Los miembros de la ITTO representan alrededor del 90% del comercio mundial de maderas tropicales y poseen más del 80% de los bosques tropicales del mundo.



全球林产品绿色供应链倡议
GLOBAL GREEN SUPPLY CHAINS INITIATIVE

Acerca de la GGSC

La iniciativa para la Cadena Verde Mundial de Suministro (GGSC) es una acción del programa de Cadenas de Suministro Legal y Sostenible (LSSC), cuya inclusión en la Programa bienal de trabajo de la ITTO fue debatida y aprobada por los países miembros en el 53º Consejo de la ITTO. Fue iniciado en 2018 por las principales empresas de productos forestales de China y se convirtió en una iniciativa internacional en 2019. La plataforma GGSC es una plataforma global de servicios empresariales con el propósito de servir al desarrollo sostenible de la industria de productos forestales.

Contáctenos

Sra. Sydney (Xuting) Gao

Director de Relaciones Públicas, Secretaría GGSC

✉ gaoxuting@itto-ggsc.org

Sra. Zuo Ping

Asistente Técnico del Departamento de Publicidad, Secretaría GGSC

✉ zuoping@itto-ggsc.org

INFORME GTI

ÚNASE A NOSOTROS

GGSC

Personne de contact: Ms. Yinfeng Li

Email: ggsc@itto-ggsc.org

Téléphone: 86-10-6288 8626

Site Web: www.itto-ggsc.org



Scan the QR code and
follow the official account

ITTO

Personne de contact: Mr. Qiang Li

Email: li@itto.int

Site Web: www.itto.int



Scan the QR code and
follow the official account